



WMF Gold Sponsors

Minigolf Open European Championships 2014 Strokeplay

On Friday the intermediate round of strokeplay will be played with shotgun start, starting at 08.00

Substitutions:

Men's teams

Sweden, after Round 4 Lane 18, Ulf Kristiansson out, Fredrik Tagesson in
Switzerland, after Round 6 Lane 4, Kai Lödning out, Raphael Wietlisbach in
Austria, after Round 6 Lane 18, Christian Gobetz out, Markus Danner in

Women's teams

Russia, after Round 7 Lane 11, Nataliya Machekhina out, Anna Pritykina in
Austria, after Round 8 Lane 17, Karin Heschl out, Sandra Schwarz in

Verbal admonitions:

R2 L16 Kosti Raesola Finland, time
R2 L17 Sergey Fokin Russia, time
R2 L6 Andreas Lackner Austria, time
R3 L9 Harald Erlbruch Germany, time
R4 L9 Anne Bollrich Germany, time
R5 L10 Yvonne Trachsel Switzerland, time
R5 L15 Bianca Zodrow Germany, time
R6 L10 Oskari Vihervaara Finland, time
R6 L16 Karel Molnar Czech Rep., time
R6 L16 Cristian Pinton Italy, time
R8 L10 Walter Erlbruch Germany, time
R9 L9 Lorenzo Levis Italy, time

For penalties from written admonition upwards please click the button "Penalties" in the menu.

Penalties

Round	Lane	Name	Type	Reason
5	14	Anne Bollrich, Germany	A	Time
6	9	Yvonne Trachsel, Switzerland	A	Time

Matchplay lanes

1-9 Miniature:


































double wedges, bridge, wedge with target window, slope without obstacle, double waves, loop, lightning, middle hill, kidney

10-18 Concrete: 1, 2, 5, 12, 13, 14, 15, 17, 18

Result Women

Rank	Name	Country	C1	E2	C3	E4	C5	E6	C7	E8	E9	C10	E11	C12	CAvg	EAvg	CSum	ESum	Diff	Tot	
1	Bianca Zodrow	GER	28	22	27	26	26	25	24	22	20	26	24	28	26,5	23,2	159	139	10	298	
2	Stefanie Blendermann	GER	28	24	28	20	24	21	30	25	23	28	23	25	27,2	22,7	163	136	11	299	
3	Sandra Wicki	SUI	27	25	24	22	29	23	28	21	22	25	25	29	27	23	162	138	9	300	
4	Lara Jehle	AUT	29	25	27	26	25	22	26	24	22	30	23	26	27,2	23,7	163	142	9	305	
5	Maja Wicki	SUI	28	23	29	24	25	26	25	20	27	27	27	26	26,7	24,5	160	147	11	307	
6	Eva Libigerova	CZE	28	22	29	27	27	23	26	25	22	29	20	30	28,2	23,2	169	139	11	308	
7	Karin Heschl	AUT	26	28	30	23	29	23	29	20	21	27	22	30	28,5	22,8	171	137	12	308	
8	Yvonne Trachsel	SUI	30	20	25	25	28	22	27	25	24	30	23	31	28,5	23,2	171	139	11	310	
9	Jennifer Helm	AUT	26	26	26	23	26	27	31	20	28	24	26	27	26,7	25	160	150	15	310	
Cut - 9 players + players with same result continues after round 10																					
10	Ilona de Kok	NED	29	22	25	28	29	26	30	21	22	27			28	23,8	140	119	12	259	
11	Sandra Schwarz	AUT	29	27	25	24	29	24	31	22	25	23			27,4	24,4	137	122	13	259	
12	Anne Bollrich	GER	25	23	28	23	30	24	29	23	24	31			28,6	23,4	143	117	7	260	
13	Jana Nakladalova	CZE	30	24	27	25	30	21	31	22	25	25			28,6	23,4	143	117	10	260	
14	Jasmin Ehm	GER	29	28	29	22	29	26	27	21	25	24			27,6	24,4	138	122	12	260	
15	Lucie Pavelkova	CZE	30	21	29	25	27	23	27	25	27	28			28,2	24,2	141	121	9	262	
16	Jenny Erlandsson	SWE	30	19	29	24	28	26	29	26	23	29			29	23,6	145	118	9	263	
17	Karolina Jandova	CZE	27	24	29	26	30	24	29	25	23	27			28,4	24,4	142	122	6	264	
18	Marielle Svensson	SWE	28	23	29	24	28	26	33	28	20	27			29	24,2	145	121	14	266	
19	Natasja Klarenbeek	NED	30	28	26	26	31	22	27	24	28	25			27,8	25,6	139	128	12	267	
20	Laura Fogh Henriksen	DEN	29	28	31	25	28	23	30	25	25	27			29	25,2	145	126	9	271	
21	Polina Mogilevskaya	RUS	28	22	28	24	29	26	31	29	24	31			29,4	25	147	125	10	272	
22	Anna Bandera	ITA	30	30	31	21	26	27	26	28	25	29			28,4	26,2	142	131	14	273	
23	Greta Wedman	FIN	30	30	28	21	28	23	32	24	25	35			30,6	24,6	153	123	16	276	
24	Katrin Nydegger	SUI	30	27	25	31	28	23	29	28	27	30			28,4	27,2	142	136	13	278	
25	Anna Pritykina	RUS	32	25	25	25	30	24	31	32	27	27			29	26,6	145	133	15	278	
26	Olesya Fokina	RUS	28	26	32	29	24	27	30	27	28	30			28,8	27,4	144	137	11	281	
27	Sandra Bengtson	SWE	30	28	29	29	32	26	27	23	27	31			29,8	26,6	149	133	11	282	
28	Martina Saletta	ITA	30	35	30	28	26	26	27	24	30	27			28	28,6	140	143	15	283	
29	Ildiko Kincses	HUN	31	27	30	23	34	27	31	25	27	32			31,6	25,8	158	129	8	287	
30	Paulien Jasper	NED	30	30	31	29	33	25	29	28	24	28			30,2	27,2	151	136	11	287	
31	Nataliya Machekhina	RUS	29	29	28	24	29	34	30	25	28	32			29,6	28	148	140	14	288	
32	Silvia Bandera	ITA	31	25	29	29	33	28	28	26	29	34			31	27,4	155	137	10	292	
33	Josefin Hansson	SWE	34	29	29	26	28	22	40	27	29	31			32,4	26,6	162	133	19	295	
34	Evelina Brikmane	LAT	33	24	36	31	30	31	30	25	24	32			32,2	27	161	135	13	296	
LH	35	Annie Jasper	NED	27	35	36	37	29	28	35	31	24	30			31,4	31	157	155	22	312














Result Men

Rank	Name	Country	E1	C2	E3	C4	E5	C6	E7	C8	E9	C10	E11	C12	CAvg	EAvg	CSum	ESum	Diff	Tot
1	Karel Molnar	 CZE	20	28	22	24	20	27	21	25	21	25	23	26	25,8	21,2	155	127	7	282
2	Oleg Klassen	 GER	23	26	20	26	19	27	22	28	23	24	21	24	25,8	21,3	155	128	8	283
3	Patrik Jönsson	 SWE	23	26	22	24	19	28	22	21	22	25	23	29	25,5	21,8	153	131	12	284
4	Martin Jecny	 CZE	20	24	21	26	24	28	22	26	21	28	21	24	26	21,5	156	129	8	285
5	Alexander Geist	 GER	24	25	21	26	20	27	19	25	22	31	21	26	26,7	21,2	160	127	11	287
6	Harald Erlbruch	 GER	23	24	25	26	22	24	22	26	24	26	21	26	25,3	22,8	152	137	6	289
7	Achim Braungart Zink	 GER	24	26	23	27	23	25	21	24	25	25	20	26	25,5	22,7	153	136	8	289
8	Cristian Pinton	 ITA	23	23	22	27	29	25	22	24	20	26	22	26	25,2	23	151	138	13	289
9	Günter Inmann	 AUT	21	25	20	26	22	26	25	25	21	29	22	28	26,5	21,8	159	131	9	290
10	Filiph Svensson	 SWE	26	27	22	24	21	26	21	24	22	28	24	26	25,8	22,7	155	136	9	291
11	Michel Rhyn	 SUI	20	26	18	28	25	26	21	27	21	24	26	29	26,7	21,8	160	131	13	291
12	Alex Jasper	 NED	23	27	24	26	24	25	23	26	21	27	25	23	25,7	23,3	154	140	8	294
13	Lorenzo Levis	 ITA	24	26	24	30	20	28	22	23	25	24	22	27	26,3	22,8	158	137	12	295
14	Omar Maggi	 SUI	23	30	25	26	23	23	23	25	18	28	23	30	27	22,5	162	135	14	297
15	Fredrik Tagesson	 SWE	22	27	22	23	23	28	22	25	23	30	23	30	27,2	22,5	163	135	8	298
Cut - 15 players + players with same result continues after round 10																				
16	Heinz Weber	 AUT	23	28	21	27	25	24	22	27	25	25			26,2	23,2	131	116	8	247
17	Michel Pfister	 SUI	21	29	25	23	23	24	23	29	25	25			26	23,4	130	117	10	247
18	Marco Templin	 GER	25	29	23	27	22	26	21	29	21	25			27,2	22,4	136	112	8	248
18	Eirik Seljelid	 SWE	25	27	24	27	20	29	20	26	24	26			27	22,6	135	113	8	248
20	Stanislav Stanek	 CZE	27	30	23	25	21	25	22	26	23	26			26,4	23,2	132	116	11	248
21	Reto Sommer	 SUI	20	26	27	27	23	25	26	26	22	27			26,2	23,6	131	118	9	249
22	Marcel Noack	 GER	22	27	26	24	20	27	24	27	23	29			26,8	23	134	115	11	249
23	Zdenek Majkus	 CZE	21	29	26	28	20	29	24	26	21	26			27,6	22,4	138	112	9	250
24	Igor Pantelimonov	 RUS	23	27	26	26	23	26	21	27	26	27			26,6	23,8	133	119	6	252
25	Axel Ekman	 FIN	25	26	26	28	24	25	20	27	25	26			26,4	24	132	120	9	252
26	Andreas Schneider	 SUI	23	26	24	24	26	23	25	27	24	30			26	24,4	130	122	10	252
27	Kosti Raesola	 FIN	26	24	21	27	26	26	24	27	22	29			26,6	23,8	133	119	10	252
28	Marek Smejkal	 CZE	21	27	27	29	22	27	21	24	26	28			27	23,4	135	117	11	252
29	Paolo Porta	 ITA	24	26	23	31	21	27	20	29	27	24			27,4	23	137	115	14	252
30	Oskari Vihervaara	 FIN	24	26	22	25	23	28	24	29	25	27			27	23,6	135	118	7	253
31	Ivan Popleteev	 RUS	25	23	25	27	26	27	26	24	23	27			25,6	25	128	125	7	253
32	Peter Eisenschmidt	 SWE	19	27	22	27	29	26	25	27	24	27			26,8	23,8	134	119	11	253
33	Raphael Wietlisbach	 SUI	22	26	27	26	25	29	23	26	24	27			26,8	24,2	134	121	8	255









Result Men


Rank	Name	Country	E1	C2	E3	C4	E5	C6	E7	C8	E9	C10	E11	C12	CAvg	EAvg	CSum	ESum	Diff	Tot
34	Alexander Dahlstedt	SWE	23	25	26	28	24	27	20	29	23	30			27,8	23,2	139	116	11	255
35	Herbert Ziegler	AUT	24	23	24	30	23	29	21	31	23	27			28	23	140	115	11	255
36	Markus Danner	AUT	25	29	22	28	21	30	23	27	27	24			27,6	23,6	138	118	12	256
37	Roberto Parisi	ITA	22	30	23	23	23	25	26	28	25	31			27,4	23,8	137	119	12	256
38	Dieter Kaufmann	ITA	27	30	26	28	22	27	22	24	23	28			27,4	24	137	120	11	257
39	Marian Strasko	CZE	22	28	28	26	21	25	24	27	26	30			27,2	24,2	136	121	12	257
40	Christian Gobetz	AUT	26	27	22	30	20	33	20	28	24	27			29	22,4	145	112	12	257
41	Aki Sillman	FIN	21	25	22	29	27	29	22	33	24	25			28,2	23,2	141	116	14	257
42	Marian Havlik	SVK	23	27	22	33	24	29	21	25	28	25			27,8	23,6	139	118	15	257
43	Jannick Skov	DEN	26	26	24	27	29	30	22	29	20	25			27,4	24,2	137	121	14	258
44	Guillaume Cravedi	FRA	24	31	23	27	22	30	20	28	24	30			29,2	22,6	146	113	8	259
45	Walter Erlbruch	GER	23	32	23	26	22	28	24	32	20	29			29,4	22,4	147	112	10	259
46	Philippe Lheritier	FRA	22	26	24	30	28	25	26	28	26	25			26,8	25,2	134	126	11	260
47	Steven Steiger	NED	27	30	27	26	18	31	26	24	22	29			28	24	140	120	16	260
48	Michal Riha	CZE	22	28	24	31	26	27	20	30	25	28			28,8	23,4	144	117	10	261
49	Andreas Lackner	AUT	23	26	29	30	25	27	20	28	26	27			27,6	24,6	138	123	13	261
50	Emanuele Prestinari	ITA	27	27	25	29	25	31	22	26	25	25			27,6	24,8	138	124	11	262
51	Rudy Giroldini	ITA	24	25	24	26	24	28	23	31	29	28			27,6	24,8	138	124	12	262
52	Florian Brauner	AUT	25	28	22	28	25	28	25	27	26	30			28,2	24,6	141	123	7	264
53	Kai Lödding	SUI	22	29	27	27	27	28	20	29	22	33			29,2	23,6	146	118	13	264
54	Andre van Vliet	NED	23	31	25	28	24	28	22	32	22	30			29,8	23,2	149	116	7	265
55	Raphael Maier	FRA	26	24	27	32	22	30	26	28	25	26			28	25,2	140	126	13	266
56	Ulf Kristiansson	SWE	27	30	26	27	25	24	25	28	28	27			27,2	26,2	136	131	9	267
57	Aapo Pessi	FIN	23	29	23	28	28	26	25	28	25	32			28,6	24,8	143	124	11	267
58	Riku Pennanen	FIN	24	28	24	30	25	29	24	25	29	31			28,6	25,2	143	126	11	269
59	Rene Bos	NED	27	29	22	29	24	27	27	33	23	28			29,2	24,6	146	123	11	269
60	Youri Bottenberg	NED	25	27	20	31	26	26	27	33	23	32			29,8	24,2	149	121	14	270
61	Sergey Fokin	RUS	22	30	26	29	29	28	28	24	31	24			27	27,2	135	136	15	271
62	Radovan Struhar	SVK	27	27	30	26	23	32	29	30	24	26			28,2	26,6	141	133	13	274
63	Miroslav Cibik	SVK	30	30	23	31	25	31	24	29	22	30			30,2	24,8	151	124	10	275
64	Vasily Chmut	RUS	25	28	24	34	28	28	26	27	26	29			29,2	25,8	146	129	11	275
65	Jakub Kalnik	SVK	22	30	25	29	25	31	25	36	25	27			30,6	24,4	153	122	12	275
66	Chris Campfens	NED	29	30	31	30	24	27	27	26	25	28			28,2	27,2	141	136	11	277
67	Nimrod Mark Gombkötö	HUN	31	28	28	28	25	27	30	28	28	26			27,4	28,4	137	142	8	279


Result Men


Rank	Name	Country	E1	C2	E3	C4	E5	C6	E7	C8	E9	C10	E11	C12	CAvg	EAvg	CSum	ESum	Diff	Tot
68	Dmitry Pritykin	 RUS	30	32	25	33	26	28	26	30	24	28			30,2	26,2	151	131	11	282
69	James Rutherford	 GBR	28	30	26	30	29	29	26	25	29	32			29,2	27,6	146	138	10	284
70	Lubomir Zontag	 SVK	30	33	29	30	24	31	25	29	26	29			30,4	26,8	152	134	10	286
71	Chistopher Wood	 GBR	31	34	27	34	32	31	28	26	28	30			31	29,2	155	146	13	301
72	Petri Lönngren	 FIN	29	35	33	32	31	32	27	25	31	28			30,4	30,2	152	151	16	303
73	Ugis Voiciss	 LAT	31	35	31	32	39	30	27	33	34	28			31,6	32,4	158	162	19	320
74	Adrian Amey	 GBR	38	34	43	37	44	34	42	35	27	36			35,2	38,8	176	194	20	370
75	Jawaharlal Purohit	 IND	59	52	46	49	53	48	58	49	56	55			50,6	54,4	253	272	20	525
76	Ruchit Purohit	 IND	73	62	59	64	71	68	69	51	73	60			61	69	305	345	31	650
77	Ivan Bus	 SVK	22	27	26	29	29	38	116	126			Did not finish		55	48,3	220	193	193	413
78	Marcel Korinek	 SVK	28	34	32	28	105						Did not finish		31	55	62	165	83	227
79	Gerco Berentsen	 NED											Did not start							
79	Pravin Manwatkar	 IND											Did not start							


Women's teams

Rank	Team	R1	R2	R3	R4	R5	R6	R7	R8	Avg	Total
1	 Switzerland	85	68	78	71	82	71	80	66	25	601
2	 Germany	81	69	83	69	80	70	83	70	25,2	605
3	 Austria	81	79	83	72	80	72	86	64	25,7	617
4	 Czech Republic	88	67	85	77	84	67	84	72	26	624
5	 Sweden	88	70	87	77	88	78	89	77	27,3	654
6	 Netherlands	89	80	82	83	93	73	86	73	27,5	659
7	 Italy	91	90	90	78	85	81	81	78	28,1	674
8	 Russia	85	77	88	77	82	87	93	88	28,2	677





1	 Switzerland (0 substitutes)	R1	R2	R3	R4	R5	R6	R7	R8	CAvg	EAvg	Total
	Yvonne Trachsel	30	20	25	25	28	22	27	25	28,5	23,2	202
	Maja Wicki	28	23	29	24	25	26	25	20	26,7	24,5	200
	Sandra Wicki	27	25	24	22	29	23	28	21	27	23	199
	Katrin Nydegger											
		85	68	78	71	82	71	80	66	25		601

2	 Germany (0 substitutes)	R1	R2	R3	R4	R5	R6	R7	R8	CAvg	EAvg	Total
	Stefanie Blendermann	28	24	28	20	24	21	30	25	27,2	22,7	200
	Anne Bollrich	25	23	28	23	30	24	29	23	28,6	23,4	205
	Bianca Zodrow	28	22	27	26	26	25	24	22	26,5	23,2	200
	Jasmin Ehm											
		81	69	83	69	80	70	83	70	25,2		605

3	 Austria (1 substitute)	R1	R2	R3	R4	R5	R6	R7	R8	CAvg	EAvg	Total
	Jennifer Helm	26	26	26	23	26	27	31	20	26,7	25	205
	Lara Jehle	29	25	27	26	25	22	26	24	27,2	23,7	204
	Karin Heschl	26	28	30	23	29	23	29	19 ¹⁷	28,5	22,8	207
	Sandra Schwarz								1 ¹	27,4	24,4	1
		81	79	83	72	80	72	86	64	25,7		617

4	 Czech Republic (0 substitutes)	R1	R2	R3	R4	R5	R6	R7	R8	CAvg	EAvg	Total
	Lucie Pavelkova	30	21	29	25	27	23	27	25	28,2	24,2	207
	Eva Libigerova	28	22	29	27	27	23	26	25	28,2	23,2	207
	Jana Nakladalova	30	24	27	25	30	21	31	22	28,6	23,4	210
	Karolina Jandova											
		88	67	85	77	84	67	84	72	26		624

Women's teams

5	 Sweden (0 substitutes)	R1	R2	R3	R4	R5	R6	R7	R8	CAvg	EAvg	Total	
		Jenny Erlandsson	30	19	29	24	28	26	29	26	29	23,6	211
		Marielle Svensson	28	23	29	24	28	26	33	28	29	24,2	219
		Sandra Bengtson	30	28	29	29	32	26	27	23	29,8	26,6	224
		Josefin Hansson	88	70	87	77	88	78	89	77	27,3		654
6	 Netherlands (0 substitutes)	R1	R2	R3	R4	R5	R6	R7	R8	CAvg	EAvg	Total	
		Ilona de Kok	29	22	25	28	29	26	30	21	28	23,8	210
		Paulien Jasper	30	30	31	29	33	25	29	28	30,2	27,2	235
		Natasja Klarenbeek	30	28	26	26	31	22	27	24	27,8	25,6	214
		Annie Jasper	89	80	82	83	93	73	86	73	27,5		659
7	 Italy (0 substitutes)	R1	R2	R3	R4	R5	R6	R7	R8	CAvg	EAvg	Total	
		Silvia Bandera	31	25	29	29	33	28	28	26	31	27,4	229
		Martina Saletta	30	35	30	28	26	26	27	24	28	28,6	226
		Anna Bandera	30	30	31	21	26	27	26	28	28,4	26,2	219
			91	90	90	78	85	81	81	78	28,1		674
8	 Russia (1 substitute)	R1	R2	R3	R4	R5	R6	R7	R8	CAvg	EAvg	Total	
		Polina Mogilevskaya	28	22	28	24	29	26	31	29	29,4	25	217
		Nataliya Machekhina	29	29	28	24	29	34	20 ¹¹		29,6	28	193
		Olesya Fokina	28	26	32	29	24	27	30	27	28,8	27,4	223
		Anna Pritykina							12 ⁷	32	29	26,6	44
	85	77	88	77	82	87	93	88	28,2		677		

Men's Teams





Rank	Team	R1	R2	R3	R4	R5	R6	R7	R8	Avg	Total
1	Germany	141	163	141	156	129	157	131	163	24,6	1181
2	Sweden	143	162	142	157	136	164	130	152	24,7	1186
3	Czech Republic	126	164	148	164	133	163	132	158	24,8	1188
4	Switzerland	129	166	146	155	147	147	141	160	24,8	1191
5	Austria	142	157	138	171	140	167	136	165	25,3	1216
6	Italy	149	157	144	171	141	166	131	157	25,3	1216
7	Finland	143	158	138	167	153	163	139	169	25,6	1230
8	Netherlands	154	174	149	170	140	164	152	174	26,6	1277
9	Slovakia	154	174	155	178	150	192	240	275	31,6	1518

1	Germany (0 substitutes)	R1	R2	R3	R4	R5	R6	R7	R8	CAvg	EAvg	Total
	Marcel Noack	22	27	26	24	20	27	24	27	26,8	23	197
	Marco Templin	25	29	23	27	22	26	21	29	27,2	22,4	202
	Achim Braungart Zink	24	26	23	27	23	25	21	24	25,5	22,7	193
	Walter Erlbruch	23	32	23	26	22	28	24	32	29,4	22,4	210
	Alexander Geist	24	25	21	26	20	27	19	25	26,7	21,2	187
	Harald Erlbruch	23	24	25	26	22	24	22	26	25,3	22,8	192
	Oleg Klassen											
		141	163	141	156	129	157	131	163	24,6		1181


2	Sweden (1 substitute)	R1	R2	R3	R4	R5	R6	R7	R8	CAvg	EAvg	Total
	Peter Eisenschmidt	19	27	22	27	29	26	25	27	26,8	23,8	202
	Eirik Seljelid	25	27	24	27	20	29	20	26	27	22,6	198
	Alexander Dahlstedt	23	25	26	28	24	27	20	29	27,8	23,2	202
	Patrik Jönsson	23	26	22	24	19	28	22	21	25,5	21,8	185
	Ulf Kristiansson	27	30	26	27					27,2	26,2	110
	Filiph Svensson	26	27	22	24	21	26	21	24	25,8	22,7	191
	Fredrik Tagesson					23	28	22	25	27,2	22,5	98
		143	162	142	157	136	164	130	152	24,7		1186


3	Czech Republic (0 substitutes)	R1	R2	R3	R4	R5	R6	R7	R8	CAvg	EAvg	Total
	Michal Riha	22	28	24	31	26	27	20	30	28,8	23,4	208
	Marian Strasko	22	28	28	26	21	25	24	27	27,2	24,2	201
	Marek Smejkal	21	27	27	29	22	27	21	24	27	23,4	198
	Martin Jecny	20	24	21	26	24	28	22	26	26	21,5	191
	Zdenek Majkus	21	29	26	28	20	29	24	26	27,6	22,4	203
	Karel Molnar	20	28	22	24	20	27	21	25	25,8	21,2	187
	Stanislav Stanek											
		126	164	148	164	133	163	132	158	24,8		1188

Men's Teams

4	 Switzerland (1 substitute)	R1	R2	R3	R4	R5	R6	R7	R8	CAvg	EAvg	Total	
		Michel Rhy	20	26	18	28	25	26	21	27	26,7	21,8	191
		Reto Sommer	20	26	27	27	23	25	26	26	26,2	23,6	200
		Omar Maggi	23	30	25	26	23	23	23	25	27	22,5	198
		Michel Pfister	21	29	25	23	23	24	23	29	26	23,4	197
		Andreas Schneider	23	26	24	24	26	23	25	27	26	24,4	198
		Kai Lödning	22	29	27	27	27	6 4			29,2	23,6	138
		Raphael Wietlisbach						20 14	23	26	26,8	24,2	69
		129	166	146	155	147	147	141	160	24,8		1191	
5	 Austria (1 substitute)	R1	R2	R3	R4	R5	R6	R7	R8	CAvg	EAvg	Total	
		Günter Inmann	21	25	20	26	22	26	25	25	26,5	21,8	190
		Florian Brauner	25	28	22	28	25	28	25	27	28,2	24,6	208
		Andreas Lackner	23	26	29	30	25	27	20	28	27,6	24,6	208
		Heinz Weber	23	28	21	27	25	24	22	27	26,2	23,2	197
		Herbert Ziegler	24	23	24	30	23	29	21	31	28	23	205
		Christian Gobetz	26	27	22	30	20	33			29	22,4	158
		Markus Danner							23	27	27,6	23,6	50
		142	157	138	171	140	167	136	165	25,3		1216	
6	 Italy (0 substitutes)	R1	R2	R3	R4	R5	R6	R7	R8	CAvg	EAvg	Total	
		Paolo Porta	24	26	23	31	21	27	20	29	27,4	23	201
		Dieter Kaufmann	27	30	26	28	22	27	22	24	27,4	24	206
		Cristian Pinton	23	23	22	27	29	25	22	24	25,2	23	195
		Rudy Girolini	24	25	24	26	24	28	23	31	27,6	24,8	205
		Emanuele Prestinari	27	27	25	29	25	31	22	26	27,6	24,8	212
		Lorenzo Levis	24	26	24	30	20	28	22	23	26,3	22,8	197
		Roberto Parisi											
		149	157	144	171	141	166	131	157	25,3		1216	
7	 Finland (0 substitutes)	R1	R2	R3	R4	R5	R6	R7	R8	CAvg	EAvg	Total	
		Kosti Raesola	26	24	21	27	26	26	24	27	26,6	23,8	201
		Aapo Pessi	23	29	23	28	28	26	25	28	28,6	24,8	210
		Riku Pennanen	24	28	24	30	25	29	24	25	28,6	25,2	209
		Axel Ekman	25	26	26	28	24	25	20	27	26,4	24	201
		Aki Sillman	21	25	22	29	27	29	22	33	28,2	23,2	208
		Oskari Vihervaara	24	26	22	25	23	28	24	29	27	23,6	201
		Petri Lönngren											
		143	158	138	167	153	163	139	169	25,6		1230	



Men's Teams



8  Netherlands (0 substitutes)	R1	R2	R3	R4	R5	R6	R7	R8	CAvg	EAvg	Total
Andre van Vliet	23	31	25	28	24	28	22	32	29,8	23,2	213
Chris Campfens	29	30	31	30	24	27	27	26	28,2	27,2	224
Youri Bottenberg	25	27	20	31	26	26	27	33	29,8	24,2	215
Alex Jasper	23	27	24	26	24	25	23	26	25,7	23,3	198
Rene Bos	27	29	22	29	24	27	27	33	29,2	24,6	218
Steven Steiger	27	30	27	26	18	31	26	24	28	24	209
Gerco Berentsen											
	154	174	149	170	140	164	152	174	26,6		1277



9  Slovakia (0 substitutes)	R1	R2	R3	R4	R5	R6	R7	R8	CAvg	EAvg	Total
Ivan Bus	22	27	26	29	29	38	116	126	55	48,3	413
Lubomir Zontag	30	33	29	30	24	31	25	29	30,4	26,8	231
Marian Havlik	23	27	22	33	24	29	21	25	27,8	23,6	204
Jakub Kalnik	22	30	25	29	25	31	25	36	30,6	24,4	223
Radovan Struhar	27	27	30	26	23	32	29	30	28,2	26,6	224
Miroslav Cibik	30	30	23	31	25	31	24	29	30,2	24,8	223
Marcel Korinek											
	154	174	155	178	150	192	240	275	31,6		1518



Matchplay Women



8 - part-final



1	Sandra Wicki		3
16	Jenny Erlandsson		3



8	Jennifer Helm		4
9	Eva Libigerova		4



5	Maja Wicki		1
12	Jana Nakladalova		7

4	Lara Jehle		5
13	Anne Bollrich		3



3	Bianca Zodrow		6
14	Lucie Pavelkova		1



6	Karin Heschl		7
11	Ilona de Kok		0



7	Stefanie Blendermann		5
10	Jasmin Ehm		2



2	Yvonne Trachsel		3
15	Sandra Schwarz		3

Quarter-final



1	Sandra Wicki		3
8	Jennifer Helm		6



12	Jana Nakladalova		4
4	Lara Jehle		4

3	Bianca Zodrow		4
6	Karin Heschl		0



7	Stefanie Blendermann		6
15	Sandra Schwarz		3

Semi-final



8	Jennifer Helm		2
4	Lara Jehle		6

3	Bianca Zodrow		1
7	Stefanie Blendermann		1

FINAL

4	Lara Jehle		2
3	Bianca Zodrow		5

3:rd - 4:th

8	Jennifer Helm		4
7	Stefanie Blendermann		6

Rank

1.  Bianca Zodrow
2.  Lara Jehle
3.  Stefanie Blendermann
4.  Jennifer Helm
5.  Sandra Wicki
6.  Karin Heschl
7.  Jana Nakladalova
8.  Sandra Schwarz
9.  Yvonne Trachsel
10.  Maja Wicki
11.  Eva Libigerova
12.  Jasmin Ehm
13.  Ilona de Kok
14.  Anne Bollrich
15.  Lucie Pavelkova
16.  Jenny Erlandsson

Matchplay Men

16 - part-final

8 - part-final

Quarter-final

Rank

1	Patrik Jönsson		1
32	Peter Eisenschmidt		5
16	Heinz Weber		7
17	Michel Pfister		2
9	Filiph Svensson		7
24	Axel Ekman		5
8	Cristian Pinton		4
25	Igor Pantelimonov		3
5	Oleg Klassen		4
28	Paolo Porta		5
12	Fredrik Tagesson		1
21	Stanislav Stanek		5
13	Martin Jecny		5
20	Marek Smejkal		1
4	Omar Maggi		1
29	Reto Sommer		5
3	Karel Molnar		4
30	Ivan Popleteev		2
14	Lorenzo Levis		2
19	Eirik Seljelid		5
11	Alexander Geist		8
22	Andreas Schneider		1
6	Harald Erlbruch		5
27	Zdenek Majkus		3
7	Michel Rhyn		7
26	Oskari Vihervaara		4
10	Alex Jasper		2
23	Marco Templin		6
15	Günter Inmann		3
18	Kosti Raesola		1
2	Achim Braungart Zink		5
31	Marcel Noack		3

32	Peter Eisenschmidt		4
16	Heinz Weber		2
9	Filiph Svensson		0
8	Cristian Pinton		6
28	Paolo Porta		6
21	Stanislav Stanek		2
13	Martin Jecny		3
29	Reto Sommer		4
3	Karel Molnar		4
19	Eirik Seljelid		4
11	Alexander Geist		6
6	Harald Erlbruch		5
7	Michel Rhyn		2
23	Marco Templin		5
15	Günter Inmann		3
2	Achim Braungart Zink		5

32	Peter Eisenschmidt		4
8	Cristian Pinton		0
28	Paolo Porta		2
29	Reto Sommer		5
19	Eirik Seljelid		1
11	Alexander Geist		3
19	Eirik Seljelid		1
11	Alexander Geist		3
23	Marco Templin		3
23	Marco Templin		3
2	Achim Braungart Zink		3

Semi-final

32	Peter Eisenschmidt		2
29	Reto Sommer		6
11	Alexander Geist		3
23	Marco Templin		5

FINAL

29	Reto Sommer		6
23	Marco Templin		3

3:rd - 4:th

32	Peter Eisenschmidt		2
11	Alexander Geist		6

1. Reto Sommer
2. Marco Templin
3. Alexander Geist
4. Peter Eisenschmidt
5. Achim Braungart Zink
6. Cristian Pinton
7. Eirik Seljelid
8. Paolo Porta
9. Karel Molnar
10. Harald Erlbruch
11. Michel Rhyn
12. Filiph Svensson
13. Martin Jecny
14. Günter Inmann
15. Heinz Weber
16. Stanislav Stanek
17. Patrik Jönsson
18. Omar Maggi
19. Oleg Klassen
20. Alex Jasper
21. Fredrik Tagesson
22. Lorenzo Levis
23. Michel Pfister
24. Kosti Raesola
25. Marek Smejkal
26. Andreas Schneider
27. Axel Ekman
28. Igor Pantelimonov
29. Oskari Vihervaara
30. Zdenek Majkus
31. Ivan Popleteev
32. Marcel Noack