

WMF Gold Sponsors



Nations Cup 2014 General Class

Neutraubling (GER) 07.06.-08.06.2014

Good morning from Neutraubling! We'll play today two more preliminary rounds in the groups. After that we have the semifinal rounds and at the end the final rounds.

The highlights of yesterday were 2 x 23 on concrete by Michel Rhyn (SUI). Harald Erlbruch (GER) played 23 on the last round too.

On miniature the best round was 19 by Walter Erlbruch (GER). Karel Molnar (CZE) played twice 20.

We expect later today again temperatures over 30°C, so off we go. BAMS is on and problems of yesterday hopefully off!

Result









Women

Rank	Name	Country	C1	E2	C3	E4	C5	E6	C7	E8	C9	E10	C11	E12	CAvg	EAvg	CSum	ESum	Diff	Tot
1	Bianca Zodrow	GER	25	24	28	22	29	22	29	21	26	24	25	21	27	22,3	162	134	7	296
2	Sandra Wicki	SUI	27	25	31	24	30	26	29	25	28	24	26	22	28,5	24,3	171	146	9	317
3	Lucie Pavelkova	CZE	32	23	30	33	27	24	29	23	29	22	27	26	29	25,2	174	151	16	325
4	Jasmin Ehm	GER	32	27	31	21	33	26	29	25	27	26	29	25	30,2	25	181	150	12	331
5	Eva Libigerova	CZE	27	23	32	29	31	25	31	25	27	28	30	25	29,7	25,8	178	155	11	333
6	Anna Pritykina	RUS	31	28	29	28	32	29	31	28	28	23	32	28	30,5	27,3	183	164	10	347
7	Sandra Schwarz	AUT	29	33	31	26	33	27	28	24	34	26	33	26	31,3	27	188	162	15	350
8	Greta Wedman	FIN	33	33	33	30	33	28	30	23	30	33			31,8	29,4	159	147	13	306
9	Sandra Bengtson	SWE	30	30	32	36	29	27	31	26	28	37	32	26	30,3	30,3	182	182	15	364
10	Larisa Marochko	RUS	34	32	34	34	29	34	36	34	27	35			32	33,8	160	169	12	329
11	Nataliya Machekhina	RUS	41	28	32	36	34	34	34	24	36	30	35	25	35,3	29,5	212	177	21	389





Men


Rank	Name	Country	C1	E2	C3	E4	C5	E6	C7	E8	C9	E10	C11	E12	CAvg	EAvg	CSum	ESum	Diff	Tot
1	Harald Erlbruch	GER	26	23	31	24	23	20	26	21	25	22	28	19	26,5	21,5	159	129	13	288
2	Michel Rhyn	SUI	27	25	23	21	23	26	30	22	28	20	25	24	26	23	156	138	13	294
3	Sebastian Heine	GER	26	22	35	20	29	22	24	23	26	22	26	21	27,7	21,7	166	130	14	296
4	Achim Braungart Zink	GER	24	26	25	23	29	23	27	22	26	21	29	24	26,7	23,2	160	139	10	299
5	Christian Gobetz	AUT	25	26	28	25	26	22	27	22	29	23	29	24	27,3	23,7	164	142	8	306
6	Filiph Svensson	SWE	25	23	29	23	29	27	28	24	26	22	28	23	27,5	23,7	165	142	9	307
7	Oleg Klassen	GER	26	22	27	20	31	23	30	25	28	24	29	22	28,5	22,7	171	136	10	307
8	Marian Strasko	CZE	29	25	29	22	28	24	26	19	30	20	34	21	29,3	21,8	176	131	14	307
9	Marek Smejkal	CZE	26	22	30	22	31	24	28	25	29	22	28	21	28,7	22,7	172	136	9	308
10	Kosti Raesola	FIN	26	23	32	25	25	21	26	28	28	21			27,4	23,6	137	118	14	255
11	Günter Inmann	AUT	28	24	29	23	30	27	25	25	30	22	27	20	28,2	23,5	169	141	12	310
12	Martin Stöckle	GER	31	24	26	21	26	28	29	26	28	22	29	23	28,2	24	169	144	12	313
13	Karel Molnar	CZE	30	20	29	20	28	29	30	22	31	23	30	22	29,7	22,7	178	136	12	314
14	Ulf Kristiansson	SWE	26	28	25	25	28	26	28	23	30	28	26	21	27,2	25,2	163	151	12	314
15	Martin Jecny	CZE	30	25	30	21	28	22	31	24	30	26	27	24	29,3	23,7	176	142	9	318
16	Roger Gerber	SUI	29	23	25	27	30	24	29	22	30	26	29	24	28,7	24,3	172	146	10	318
17	Peter Eisenschmidt	SWE	31	23	30	25	28	25	29	22	27	26	27	26	28,7	24,5	172	147	8	319
Rank	Name	Country	C1	E2	C3	E4	C5	E6	C7	E8	C9	E10	C11	E12	CAvg	EAvg	CSum	ESum	Diff	Tot
18	Stanislav Stanek	CZE	31	23	26	21	30	23	31	26	30	22	27	29	29,2	24	175	144	13	319
19	Walter Erlbruch	GER	29	19	32	24	29	26	27	23	30	30	27	23	29	24,2	174	145	16	319


Men


Rank	Name	Country	C1	E2	C3	E4	C5	E6	C7	E8	C9	E10	C11	E12	CAvg	EAvg	CSum	ESum	Diff	Tot
20	Oskari Vihervaara	 FIN	27	31	30	25	26	26	29	23	30	25			28,4	26	142	130	12	272
21	Adriano Steiner	 AUT	29	22	27	26	27	27	29	25	28	27	33	26	28,8	25,5	173	153	11	326
22	Daniel Moser	 SUI	28	22	28	24	30	25	30	24	29	32	31	23	29,3	25	176	150	13	326
23	Pavel Gerza	 CZE	34	29	29	22	28	24	31	23	32	25	28	30	30,3	25,5	182	153	14	335
24	Ivan Popleteev	 RUS	35	27	32	24	31	28	31	30	33	27	31	23	32,2	26,5	193	159	11	352
25	Vasily Chmut	 RUS	33	25	32	32	33	28	31	25	26	36			31	29,2	155	146	18	301
26	Axel Ekman	 FIN	31	27	35	23	36	28	31	32	33	28			33,2	27,6	166	138	14	304
27	Dmitry Pritykin	 RUS	32	30	29	29	36	32	28	26	33	27	32	25	31,7	28,2	190	169	15	359


TEAMS Group A

Rank	Team	R1	R2	R3	R4	R5	R6	R7	R8	Avg	Total	Points
1	 Germany 1	106	96	114	86	113	95	109	92	25,3	811	41
2	 Switzerland	111	95	107	96	113	101	118	93	26,1	834	31
3	 Czech Republic 1	113	90	121	92	118	100	120	96	26,6	850	24
4	 Russia	139	113	122	117	133	123	124	108	30,6	979	0






1	 Germany 1	R1	R2	R3	R4	R5	R6	R7	R8	CAvg	EAvg	Total
	Achim Braungart Zink	24	26	25	23	29	23	27	22	26,7	23,2	199
	Bianca Zodrow	25	24	28	22	29	22	29	21	27	22,3	200
	Sebastian Heine	26	22	35	20	29	22	24	23	27,7	21,7	201
	Martin Stöckle	31	24	26	21	26	28	29	26	28,2	24	211
		106	96	114	86	113	95	109	92	25,3		811
	Points	6	2	4	6	5	6	6	6	41		


2	 Switzerland	R1	R2	R3	R4	R5	R6	R7	R8	CAvg	EAvg	Total
	Michel Rhyn	27	25	23	21	23	26	30	22	26	23	197
	Sandra Wicki	27	25	31	24	30	26	29	25	28,5	24,3	217
	Roger Gerber	29	23	25	27	30	24	29	22	28,7	24,3	209
	Daniel Moser	28	22	28	24	30	25	30	24	29,3	25	211
		111	95	107	96	113	101	118	93	26,1		834
	Points	4	4	6	2	5	2	4	4	31		


3	 Czech Republic 1	R1	R2	R3	R4	R5	R6	R7	R8	CAvg	EAvg	Total
	Marek Smejkal	26	22	30	22	31	24	28	25	28,7	22,7	208
	Eva Libigerova	27	23	32	29	31	25	31	25	29,7	25,8	223
	Martin Jecny	30	25	30	21	28	22	31	24	29,3	23,7	211
	Karel Molnar	30	20	29	20	28	29	30	22	29,7	22,7	208
		113	90	121	92	118	100	120	96	26,6		850
	Points	2	6	2	4	2	4	2	2	24		


4	 Russia	R1	R2	R3	R4	R5	R6	R7	R8	CAvg	EAvg	Total
	Dmitry Pritykin	32	30	29	29	36	32	28	26	31,7	28,2	242
	Nataliya Machekhina	41	28	32	36	34	34	34	24	35,3	29,5	263
	Ivan Popleteev	35	27	32	24	31	28	31	30	32,2	26,5	238
	Anna Pritykina	31	28	29	28	32	29	31	28	30,5	27,3	236
		139	113	122	117	133	123	124	108	30,6		979
	Points	0	0	0	0	0	0	0	0	0		


TEAMS Group B

Rank	Team	R1	R2	R3	R4	R5	R6	R7	R8	Avg	Total	Points
1	 Germany 2	113	91	121	89	116	95	112	94	26	831	44
2	 Czech Republic 2	126	100	114	98	113	95	117	91	26,7	854	43
3	 Austria	111	105	115	100	116	103	109	96	26,7	855	36
4	 Sweden	112	104	116	109	114	105	116	95	27,2	871	27
5	 Finland	117	114	130	103	120	103	116	106	28,4	909	10

1	 Germany 2	R1	R2	R3	R4	R5	R6	R7	R8	CAvg	EAvg	Total
	Oleg Klassen	26	22	27	20	31	23	30	25	28,5	22,7	204
	Walter Erlbruch	29	19	32	24	29	26	27	23	29	24,2	209
	Jasmin Ehm	32	27	31	21	33	26	29	25	30,2	25	224
	Harald Erlbruch	26	23	31	24	23	20	26	21	26,5	21,5	194
		113	91	121	89	116	95	112	94	26		831
	Points	4	8	2	8	3	7	6	6	44		

2	 Czech Republic 2	R1	R2	R3	R4	R5	R6	R7	R8	CAvg	EAvg	Total
	Pavel Gerza	34	29	29	22	28	24	31	23	30,3	25,5	220
	Lucie Pavelkova	32	23	30	33	27	24	29	23	29	25,2	221
	Stanislav Stanek	31	23	26	21	30	23	31	26	29,2	24	211
	Marian Strasko	29	25	29	22	28	24	26	19	29,3	21,8	202
		126	100	114	98	113	95	117	91	26,7		854
	Points	0	6	8	6	8	7	0	8	43		

3	 Austria	R1	R2	R3	R4	R5	R6	R7	R8	CAvg	EAvg	Total
	Günter Inmann	28	24	29	23	30	27	25	25	28,2	23,5	211
	Sandra Schwarz	29	33	31	26	33	27	28	24	31,3	27	231
	Adriano Steiner	29	22	27	26	27	27	29	25	28,8	25,5	212
	Christian Gobetz	25	26	28	25	26	22	27	22	27,3	23,7	201
		111	105	115	100	116	103	109	96	26,7		855
	Points	8	2	6	4	3	3	8	2	36		

4	 Sweden	R1	R2	R3	R4	R5	R6	R7	R8	CAvg	EAvg	Total
	Peter Eisenschmidt	31	23	30	25	28	25	29	22	28,7	24,5	213
	Sandra Bengtson	30	30	32	36	29	27	31	26	30,3	30,3	241
	Ulf Kristiansson	26	28	25	25	28	26	28	23	27,2	25,2	209
	Filiph Svensson	25	23	29	23	29	27	28	24	27,5	23,7	208
		112	104	116	109	114	105	116	95	27,2		871
	Points	6	4	4	0	6	0	3	4	27		

5	+	Finland	R1	R2	R3	R4	R5	R6	R7	R8	CAvg	EAvg	Total
		Kosti Raesola	26	23	32	25	25	21	26	28	27,4	23,6	206
		Axel Ekman	31	27	35	23	36	28	31	32	33,2	27,6	243
		Greta Wedman	33	33	33	30	33	28	30	23	31,8	29,4	243
		Oskari Vihervaara	27	31	30	25	26	26	29	23	28,4	26	217
			117	114	130	103	120	103	116	106	28,4		909
		Points	2	0	0	2	0	3	3	0	10		

TEAMS

Semifinal 1 for places 5-8						
Rank	Team	R9	R10	Avg	Total	
1	Czech Rep 1	117	99	27	216	
2	Sweden	111	113	28	224	



1	Czech Rep 1	R9	R10	CAvg	EAvG	Total
	Marek Smejkal	29	22	28,7	22,7	51
	Eva Libigerova	27	28	29,7	25,8	55
	Martin Jecny	30	26	29,3	23,7	56
	Karel Molnar	31	23	29,7	22,7	54
		117	99	27		216


2	Sweden	R9	R10	CAvg	EAvG	Total
	Peter Eisenschmidt	27	26	28,7	24,5	53
	Sandra Bengtson	28	37	30,3	30,3	65
	Ulf Kristiansson	30	28	27,2	25,2	58
	Filiph Svensson	26	22	27,5	23,7	48
		111	113	28		224


Semifinal 2 for places 5-8						
Rank	Team	R9	R10	Avg	Total	
1	Austria	121	98	27,4	219	
2	Russia	130	107	29,6	237	



1	Austria	R9	R10	CAvg	EAvG	Total
	Günter Inmann	30	22	28,2	23,5	52
	Sandra Schwarz	34	26	31,3	27	60
	Adriano Steiner	28	27	28,8	25,5	55
	Christian Gobetz	29	23	27,3	23,7	52
		121	98	27,4		219


2	Russia	R9	R10	CAvg	EAvG	Total
	Dmitry Pritykin	33	27	31,7	28,2	60
	Nataliya Machekhina	36	30	35,3	29,5	66
	Ivan Popleteev	33	27	32,2	26,5	60
	Anna Pritykina	28	23	30,5	27,3	51
		130	107	29,6		237


Semifinal 1						
Rank		Team	R9	R10	Avg	Total
1		Germany 1	106	89	24,4	195
2		Czech Rep 2	121	89	26,3	210

1		Germany 1	R9	R10	CAvg	E Avg	Total
		Achim Braungart Zink	26	21	26,7	23,2	47
		Bianca Zodrow	26	24	27	22,3	50
		Sebastian Heine	26	22	27,7	21,7	48
		Martin Stöckle	28	22	28,2	24	50
			106	89	24,4		195


2		Czech Rep 2	R9	R10	CAvg	E Avg	Total
		Pavel Gerza	32	25	30,3	25,5	57
		Lucie Pavelkova	29	22	29	25,2	51
		Stanislav Stanek	30	22	29,2	24	52
		Marian Strasko	30	20	29,3	21,8	50
			121	89	26,3		210


Semifinal 2						
Rank		Team	R9	R10	Avg	Total
1		Germany 2	110	102	26,5	212
2		Switzerland	115	102	27,1	217

1		Germany 2	R9	R10	CAvg	E Avg	Total
		Oleg Klassen	28	24	28,5	22,7	52
		Walter Erlbruch	30	30	29	24,2	60
		Jasmin Ehm	27	26	30,2	25	53
		Harald Erlbruch	25	22	26,5	21,5	47
			110	102	26,5		212


2		Switzerland	R9	R10	CAvg	E Avg	Total
		Michel Rhyh	28	20	26	23	48
		Sandra Wicki	28	24	28,5	24,3	52
		Roger Gerber	30	26	28,7	24,3	56
		Daniel Moser	29	32	29,3	25	61
			115	102	27,1		217


Match for place 7						
Rank	Team	R11	R12	Avg	Total	
1	 Sweden	113	96	26,1	209	
2	 Russia	130	101	28,9	231	


1	 Sweden	R11	R12	CAvg	EAvg	Total
	Peter Eisenschmidt	27	26	28,7	24,5	53
	Sandra Bengtson	32	26	30,3	30,3	58
	Ulf Kristiansson	26	21	27,2	25,2	47
	Filiph Svensson	28	23	27,5	23,7	51
		113	96	26,1		209


2	 Russia	R11	R12	CAvg	EAvg	Total
	Dmitry Pritykin	32	25	31,7	28,2	57
	Nataliya Machekhina	35	25	35,3	29,5	60
	Ivan Popleteev	31	23	32,2	26,5	54
	Anna Pritykina	32	28	30,5	27,3	60
		130	101	28,9		231


Match for place 5						
Rank	Team	R11	R12	Avg	Total	
1	 Czech Rep 1	115	92	25,9	207	
2	 Austria	122	96	27,3	218	

1	 Czech Rep 1	R11	R12	CAvg	EAvg	Total
	Marek Smejkal	28	21	28,7	22,7	49
	Eva Libigerova	30	25	29,7	25,8	55
	Martin Jecny	27	24	29,3	23,7	51
	Karel Molnar	30	22	29,7	22,7	52
		115	92	25,9		207


2	 Austria	R11	R12	CAvg	EAvg	Total
	Günter Inmann	27	20	28,2	23,5	47
	Sandra Schwarz	33	26	31,3	27	59
	Adriano Steiner	33	26	28,8	25,5	59
	Christian Gobetz	29	24	27,3	23,7	53
		122	96	27,3		218


Bronze match						
Rank	Team	R11	R12	Avg	Total	
1	 Switzerland	111	93	25,5	204	
2	 Czech Rep 2	116	106	27,8	222	

1	 Switzerland	R11	R12	CAvg	EAvg	Total
	Michel Rhy	25	24	26	23	49
	Sandra Wicki	26	22	28,5	24,3	48
	Roger Gerber	29	24	28,7	24,3	53
	Daniel Moser	31	23	29,3	25	54
		111	93	25,5		204

2	 Czech Rep 2	R11	R12	CAvg	EAvg	Total
	Pavel Gerza	28	30	30,3	25,5	58
	Lucie Pavelkova	27	26	29	25,2	53
	Stanislav Stanek	27	29	29,2	24	56
	Marian Strasko	34	21	29,3	21,8	55
		116	106	27,8		222

Final						
Rank	Team	R11	R12	Avg	Total	
1	 Germany 1	109	89	24,8	198	
2	 Germany 2	113	89	25,3	202	

1	 Germany 1	R11	R12	CAvg	EAvg	Total
	Achim Braungart Zink	29	24	26,7	23,2	53
	Bianca Zodrow	25	21	27	22,3	46
	Sebastian Heine	26	21	27,7	21,7	47
	Martin Stöckle	29	23	28,2	24	52
		109	89	24,8		198

2	 Germany 2	R11	R12	CAvg	EAvg	Total
	Oleg Klassen	29	22	28,5	22,7	51
	Walter Erlbruch	27	23	29	24,2	50
	Jasmin Ehm	29	25	30,2	25	54
	Harald Erlbruch	28	19	26,5	21,5	47
		113	89	25,3		202