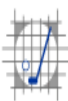


WMF Gold Sponsors



## Nations Cup 2014 Senioren

Murnau (GER) 07.06.-08.06.2014

Welcome to the start of the Seniors Nations Cup in Murnau am Staffelsee .  
The sun is shining and the temperature rise about 34°.  
The organizer wishes all players good luck.

The first day finished at 4:50 pm.

The second Day started at 8:00 am. The weather is sunny again.

The semi final started at 11:35 am.

The final started at 2:45 pm.

Slovakia did not start for the Match of 11th/12th place.

The Seniors Nations Cup 2014 finished at 6:05 pm.  
The organizer congratulates the winners.

First place: Team Germany III  
Second place: Team Germany II  
Third place: Team Germany I
















Penalty:  
Gerwert, Karl-Heinz - Rd. 7, Lane 1, B+2 - Infraction

Referees:  
Wil van Disseldorp (Head) (NED)  
Peter Burri (Suisse)  
Hans-Jürgen Thölke (GER)














## Ergebnis

---



























### Seniorinnen

Platz	Name	Land	B1	E2	B3	E4	B5	E6	B7	E8	B9	E10	B11	E12	BSchnitt	ESchnitt	BSum	ESum	Diff	Ges
1	<a href="#">Andrea Reinicke</a>	 GER	27	24	31	22	27	24	32	24	28	22	30	25	29,2	23,5	175	141	8	316
2	<a href="#">Johanna Knotzer</a>	 AUT	31	21	29	22	31	28	29	23	29	26	28	25	29,5	24,2	177	145	10	322
3	<a href="#">Nicole Warnecke</a>	 GER	32	25	26	25	30	20	30	24	27	26	35	23	30	23,8	180	143	15	323
4	<a href="#">Dagmar Hirschmannova</a>	 CZE	28	24	34	27	32	24	29	31	27	22	25	22	29,2	25	175	150	18	325
5	<a href="#">Greta Janssens</a>	 BEL	31	21	26	25	28	27	28	28	28	29			28,2	26	141	130	13	271
6	<a href="#">Silvia Haller</a>	 GER	26	24	27	26	30	27	29	20	30	27	33	31	29,2	25,8	175	155	18	330
7	<a href="#">Annelie Larsson</a>	 SWE	30	27	28	29	28	27	30	29	29	22	30	25	29,2	26,5	175	159	9	334
8	<a href="#">Lucia Schibli</a>	 SUI	29	28	31	27	26	26	32	27	29	27			29,4	27	147	135	8	282
9	<a href="#">Claudia Anderegg</a>	 SUI	31	29	32	27	31	26	34	25	32	24	29	25	31,5	26	189	156	10	345
10	<a href="#">Claudia Schuster</a>	 AUT	30	30	34	24	31	27	29	24	29	30	30	27	30,5	27	183	162	11	345
11	<a href="#">Antonella Flamini</a>	 ITA	26	27	31	23	33	27	29	34	35	31	29	28	30,5	28,3	183	170	20	353
12	<a href="#">Marianne Groenendijk</a>	 NED	34	33	29	26	30	28	34	24	32	25	33	26	32	27	192	162	14	354
13	<a href="#">Seija Björk</a>	 FIN	38	27	28	26	38	27	37	25	31	21	33	26	34,2	25,3	205	152	16	357
14	<a href="#">Ingrid Scheeringa</a>	 NED	35	29	41	28	36	26	34	31	36	31	29	26	35,2	28,5	211	171	17	382
15	<a href="#">Iveta Veghova</a>	 SVK	37	33	39	32	40	27	45	31	38	28			39,8	30,2	199	151	14	350 Nicht beendet











### Senioren



Platz	Name	Land	B1	E2	B3	E4	B5	E6	B7	E8	B9	E10	B11	E12	BSchnitt	ESchnitt	BSum	ESum	Diff	Ges
1	<a href="#">Roman Kobisch</a>	 GER	25	20	28	24	28	23	26	22	27	22	29	21	27,2	22	163	132	8	295
2	<a href="#">Dirk Czerwek</a>	 GER	27	27	27	21	26	19	27	22	28	23	27	22	27	22,3	162	134	10	296
3	<a href="#">Herbert Bäk</a>	 AUT	25	21	26	22	26	25	30	24	23	25	25	25	25,8	23,7	155	142	11	297
4	<a href="#">Robert Kullick</a>	 GER	27	22	28	25	28	25	26	25	27	21	23	21	26,5	23,2	159	139	9	298
5	<a href="#">Markus Janßen</a>	 GER	28	25	27	21	25	23	26	24	29	20	26	26	26,8	23,2	161	139	10	300
6	<a href="#">Roger Anderegg</a>	 SUI	29	23	26	22	26	19	31	26	27	20	28	23	27,8	22,2	167	133	12	300
7	<a href="#">Joachim Eichhorn</a>	 GER	27	20	29	22	29	27	26	21	30	22	28	20	28,2	22	169	132	11	301
8	<a href="#">Philip Busche</a>	 GER	31	27	30	21	26	21	27	24	25	22	27	22	27,7	22,8	166	137	12	303
9	<a href="#">Johann Höffle</a>	 AUT	31	24	24	22	31	20	27	21	26	22	29	26	28	22,5	168	135	13	303
10	<a href="#">Karl-Heinz Gerwert</a>	 GER	27	22	29	22	27	23	29	20	27	26	29	24	28	22,8	168	137	8	305
11	<a href="#">Jan Metys</a>	 CZE	29	25	29	23	26	21	28	22	32	21	29	20	28,8	22	173	132	11	305
12	<a href="#">Bernd Szablikowski</a>	 GER	28	23	29	25	28	21	26	25	26	26	24	25	26,8	24,2	161	145	10	306
13	<a href="#">Francesco Leuci</a>	 ITA	27	24	30	22	34	21	28	22	29	23	29	24	29,5	22,7	177	136	10	313

### Senioren









Platz	Name	Land	B1	E2	B3	E4	B5	E6	B7	E8	B9	E10	B11	E12	BSchnitt	ESchnitt	BSum	ESum	Diff	Ges
14	<a href="#">Jaroslav Rehak</a>	 CZE	27	21	31	22	31	20	30	28	28	23	31	21	29,7	22,5	178	135	12	313
15	<a href="#">Andreas Hollinger</a>	 SUI	27	26	28	22	33	24	29	21	28	22			29	23	145	115	11	260
16	<a href="#">Hanspeter Trachsel</a>	 SUI	29	25	27	20	28	24	33	23	28	24	33	22	29,7	23	178	138	11	316
17	<a href="#">Martin Lundell</a>	 SWE	31	25	29	22	31	27	27	23	24	24	31	22	28,8	23,8	173	143	12	316
18	<a href="#">Udo Rathje</a>	 GER	32	25	27	20	32	25	27	22	29	26	27	25	29	23,8	174	143	11	317
19	<a href="#">Stefan Viberg</a>	 SWE	31	24	24	23	28	25	30	22	26	26	31	27	28,3	24,5	170	147	12	317
20	<a href="#">Zdenek Andr</a>	 CZE	29	21	30	26	28	23	27	28	31	21	33	20	29,7	23,2	178	139	14	317
21	<a href="#">Reinhard Schuster</a>	 AUT	31	21	30	20	26	26	34	26	29	22	28	26	29,7	23,5	178	141	14	319
22	<a href="#">Dieter Kaufmann</a>	 ITA	28	23	28	23	28	23	28	25	33	27	30	24	29,2	24,2	175	145	9	320
23	<a href="#">Peter Nordin</a>	 SWE	27	31	27	27	33	23	31	21	28	22	25	25	28,5	24,8	171	149	18	320
24	<a href="#">Andreas Grundner</a>	 AUT	25	24	29	32	29	26	28	26	26	21	30	25	27,8	25,7	167	154	16	321
25	<a href="#">Harald Exl</a>	 AUT	27	24	32	30	27	24	26	26	27	22	34	23	28,8	24,8	173	149	16	322
26	<a href="#">Timo Kammonen</a>	 FIN	28	22	24	30	30	28	27	24	30	23	34	25	28,8	25,3	173	152	18	325
27	<a href="#">André van Vliet</a>	 NED	31	24	33	28	28	27	32	24	29	25	28	21	30,2	24,8	181	149	12	330
28	<a href="#">Paul Vögeli</a>	 SUI	27	25	27	23	35	28	32	24	27	23	31	28	29,8	25,2	179	151	13	330
29	<a href="#">Daniele Rabbi</a>	 ITA	32	24	28	24	31	28	33	24	29	27			30,6	25,4	153	127	9	280
30	<a href="#">Franz Reich</a>	 AUT	33	25	28	30	29	24	33	24	25	25	33	26	30,2	25,7	181	154	14	335
31	<a href="#">Markku Sillman</a>	 FIN	29	27	30	26	33	21	35	21	33	24	28	28	31,3	24,5	188	147	14	335
32	<a href="#">Francesco De Nardi</a>	 ITA	34	29	31	29	31	29	34	27	26	25	32	28	31,3	27,8	188	167	12	355
33	<a href="#">Frantisek Drgon</a>	 SVK	33	29	37	32	34	25	34	29	33	25			34,2	28	171	140	11	311
34	<a href="#">Cor Legierse</a>	 NED	34	33	30	33	29	24	32	32	31	32	28	27	30,7	30,2	184	181	15	365
35	<a href="#">Ari Ahrenberg</a>	 FIN	33	27	32	28	32	25	33	33	34	27	32	33	32,7	28,8	196	173	10	369
36	<a href="#">Pascal De Roeck</a>	 BEL	34	33	36	33	38	27	36	24	32	27			35,2	28,8	176	144	15	320
37	<a href="#">René Simanský</a>	 SVK	35	24	33	25	30	20	30	23	38	26			33,2	23,6	166	118	14	284 Nicht beendet
38	<a href="#">Tibor Mészáros</a>	 SVK	32	37	27	27	31	26	30	33	34	30			30,8	30,6	154	153	18	307 Nicht beendet
39	<a href="#">Lubos Andrassy</a>	 SVK	35	31	32	33	34	27	39	25	33	29			34,6	29	173	145	15	318 Nicht beendet



TEAMS Gruppe A

Platz	Team	R1	R2	R3	R4	R5	R6	R7	R8	Schnitt	Gesamt	Punkte
1	 <a href="#">Germany II</a>	114	95	111	93	113	87	109	92	25,4	814	73
2	 <a href="#">Austria II</a>	126	91	111	94	117	98	123	94	26,7	854	55
3	 <a href="#">Switzerland</a>	116	102	112	92	120	97	130	98	27,1	867	49
4	 <a href="#">Sweden</a>	119	107	108	101	120	102	118	95	27,2	870	41
5	 <a href="#">Finland</a>	128	103	114	110	133	101	132	103	28,9	924	18
6	 <a href="#">Slovakia</a>	139	125	131	117	135	100	144	112	31,3	1003	4
1	 <b>Germany II</b>	R1	R2	R3	R4	R5	R6	R7	R8	BSchnitt	ESchnitt	Gesamt
	<a href="#">Bernd Szablikowski</a>	28	23	29	25	28	21	26	25	26,8	24,2	205
	<a href="#">Nicole Warnecke</a>	32	25	26	25	30	20	30	24	30	23,8	212
	<a href="#">Joachim Eichhorn</a>	27	20	29	22	29	27	26	21	28,2	22	201
	<a href="#">Dirk Czerwek</a>	27	27	27	21	26	19	27	22	27	22,3	196
		114	95	111	93	113	87	109	92	25,4		814
	<b>Punkte</b>	10	8	7	8	10	10	10	10	73		
2	 <b>Austria II</b>	R1	R2	R3	R4	R5	R6	R7	R8	BSchnitt	ESchnitt	Gesamt
	<a href="#">Franz Reich</a>	33	25	28	30	29	24	33	24	30,2	25,7	226
	<a href="#">Johann Höffle</a>	31	24	24	22	31	20	27	21	28	22,5	200
	<a href="#">Johanna Knotzer</a>	31	21	29	22	31	28	29	23	29,5	24,2	214
	<a href="#">Reinhard Schuster</a>	31	21	30	20	26	26	34	26	29,7	23,5	214
		126	91	111	94	117	98	123	94	26,7		854
	<b>Punkte</b>	4	10	7	6	8	6	6	8	55		
3	 <b>Switzerland</b>	R1	R2	R3	R4	R5	R6	R7	R8	BSchnitt	ESchnitt	Gesamt
	<a href="#">Hanspeter Trachsel</a>	29	25	27	20	28	24	33	23	29,7	23	209
	<a href="#">Claudia Anderegg</a>	31	29	32	27	31	26	34	25	31,5	26	235
	<a href="#">Paul Vögeli</a>	27	25	27	23	35	28	32	24	29,8	25,2	221
	<a href="#">Roger Anderegg</a>	29	23	26	22	26	19	31	26	27,8	22,2	202
		116	102	112	92	120	97	130	98	27,1		867
	<b>Punkte</b>	8	6	4	10	5	8	4	4	49		
4	 <b>Sweden</b>	R1	R2	R3	R4	R5	R6	R7	R8	BSchnitt	ESchnitt	Gesamt
	<a href="#">Stefan Viberg</a>	31	24	24	23	28	25	30	22	28,3	24,5	207
	<a href="#">Annelie Larsson</a>	30	27	28	29	28	27	30	29	29,2	26,5	228
	<a href="#">Peter Nordin</a>	27	31	27	27	33	23	31	21	28,5	24,8	220
	<a href="#">Martin Lundell</a>	31	25	29	22	31	27	27	23	28,8	23,8	215
		119	107	108	101	120	102	118	95	27,2		870
	<b>Punkte</b>	6	2	10	4	5	0	8	6	41		

<b>5</b>		<b>Finland</b>	R1	R2	R3	R4	R5	R6	R7	R8	BSchnitt	ESchnitt	Gesamt
		<a href="#">Markku Sillman</a>	29	27	30	26	33	21	35	21	31,3	24,5	222
		<a href="#">Seija Björk</a>	38	27	28	26	38	27	37	25	34,2	25,3	246
		<a href="#">Timo Kammonen</a>	28	22	24	30	30	28	27	24	28,8	25,3	213
		<a href="#">Ari Ahrenberg</a>	33	27	32	28	32	25	33	33	32,7	28,8	243
			128	103	114	110	133	101	132	103	28,9		924
		<b>Punkte</b>	2	4	2	2	2	2	2	2	18		
<b>6</b>		<b>Slowakia</b>	R1	R2	R3	R4	R5	R6	R7	R8	BSchnitt	ESchnitt	Gesamt
		<a href="#">Lubos Andrassy</a>	35	31	32	33	34	27	39	25	34,6	29	256
		<a href="#">Tibor Mészáros</a>	32	37	27	27	31	26	30	33	30,8	30,6	243
		<a href="#">René Simanský</a>	35	24	33	25	30	20	30	23	33,2	23,6	220
		<a href="#">Iveta Veghova</a>	37	33	39	32	40	27	45	31	39,8	30,2	284
			139	125	131	117	135	100	144	112	31,3		1003
		<b>Punkte</b>	0	0	0	0	0	4	0	0	4		

TEAMS Gruppe B

Platz	Team	R1	R2	R3	R4	R5	R6	R7	R8	Schnitt	Gesamt	Punkte
1	 <a href="#">Germany III</a>	107	91	114	92	108	95	110	95	25,4	812	70
2	 <a href="#">Germany I</a>	116	98	113	89	115	96	112	86	25,8	825	58
3	 <a href="#">Czech Republic</a>	113	91	124	98	117	88	114	109	26,7	854	41
4	 <a href="#">Austria I</a>	107	99	121	108	113	102	113	100	27	863	41
5	 <a href="#">Italy</a>	115	103	120	97	126	100	119	108	27,8	888	28
6	 <a href="#">Netherlands</a>	134	119	133	115	123	105	132	111	30,4	972	2
1	 <b>Germany III</b>	R1	R2	R3	R4	R5	R6	R7	R8	BSchnitt	ESchnitt	Gesamt
	<a href="#">Robert Kullick</a>	27	22	28	25	28	25	26	25	26,5	23,2	206
	<a href="#">Andrea Reinicke</a>	27	24	31	22	27	24	32	24	29,2	23,5	211
	<a href="#">Roman Kobisch</a>	25	20	28	24	28	23	26	22	27,2	22	196
	<a href="#">Markus Janßen</a>	28	25	27	21	25	23	26	24	26,8	23,2	199
		107	91	114	92	108	95	110	95	25,4		812
	<b>Punkte</b>	9	9	8	8	10	8	10	8	70		
2	 <b>Germany I</b>	R1	R2	R3	R4	R5	R6	R7	R8	BSchnitt	ESchnitt	Gesamt
	<a href="#">Udo Rathje</a>	32	25	27	20	32	25	27	22	29	23,8	210
	<a href="#">Silvia Haller</a>	26	24	27	26	30	27	29	20	29,2	25,8	209
	<a href="#">Karl-Heinz Gerwert</a>	27	22	29	22	27	23	29	20	28	22,8	199
	<a href="#">Philip Busche</a>	31	27	30	21	26	21	27	24	27,7	22,8	207
		116	98	113	89	115	96	112	86	25,8		825
	<b>Punkte</b>	2	6	10	10	6	6	8	10	58		
3	 <b>Czech Republic</b>	R1	R2	R3	R4	R5	R6	R7	R8	BSchnitt	ESchnitt	Gesamt
	<a href="#">Jan Metys</a>	29	25	29	23	26	21	28	22	28,8	22	203
	<a href="#">Zdenek Andr</a>	29	21	30	26	28	23	27	28	29,7	23,2	212
	<a href="#">Dagmar Hirschmannova</a>	28	24	34	27	32	24	29	31	29,2	25	229
	<a href="#">Jaroslav Rehak</a>	27	21	31	22	31	20	30	28	29,7	22,5	210
		113	91	124	98	117	88	114	109	26,7		854
	<b>Punkte</b>	6	9	2	4	4	10	4	2	41		
4	 <b>Austria I</b>	R1	R2	R3	R4	R5	R6	R7	R8	BSchnitt	ESchnitt	Gesamt
	<a href="#">Herbert Bäk</a>	25	21	26	22	26	25	30	24	25,8	23,7	199
	<a href="#">Claudia Schuster</a>	30	30	34	24	31	27	29	24	30,5	27	229
	<a href="#">Harald Exl</a>	27	24	32	30	27	24	26	26	28,8	24,8	216
	<a href="#">Andreas Grundner</a>	25	24	29	32	29	26	28	26	27,8	25,7	219
		107	99	121	108	113	102	113	100	27		863
	<b>Punkte</b>	9	4	4	2	8	2	6	6	41		

<b>5</b>		<b>Italy</b>	R1	R2	R3	R4	R5	R6	R7	R8	BSchnitt	ESchnitt	Gesamt
		<a href="#">Antonella Flamini</a>	26	27	31	23	33	27	29	34	30,5	28,3	230
		<a href="#">Francesco De Nardi</a>	34	29	31	29	31	29	34	27	31,3	27,8	244
		<a href="#">Dieter Kaufmann</a>	28	23	28	23	28	23	28	25	29,2	24,2	206
		<a href="#">Francesco Leuci</a>	27	24	30	22	34	21	28	22	29,5	22,7	208
			115	103	120	97	126	100	119	108	27,8		888
		<b>Punkte</b>	4	2	6	6	0	4	2	4	28		
<b>6</b>		<b>Netherlands</b>	R1	R2	R3	R4	R5	R6	R7	R8	BSchnitt	ESchnitt	Gesamt
		<a href="#">Cor Legierse</a>	34	33	30	33	29	24	32	32	30,7	30,2	247
		<a href="#">Ingrid Scheeringa</a>	35	29	41	28	36	26	34	31	35,2	28,5	260
		<a href="#">Marianne Groenendijk</a>	34	33	29	26	30	28	34	24	32	27	238
		<a href="#">André van Vliet</a>	31	24	33	28	28	27	32	24	30,2	24,8	227
			134	119	133	115	123	105	132	111	30,4		972
		<b>Punkte</b>	0	0	0	0	2	0	0	0	2		

## TEAMS

Match 1 5-8						
Platz	Team	R9	R10	Schnitt	Gesamt	
1	<a href="#">Austria I</a>	105	98	25,4	203	
2	<a href="#">Switzerland</a>	114	91	25,6	205	

1	<b>Austria I</b>	R9	R10	BSchnitt	ESchnitt	Gesamt
	<a href="#">Herbert Bäk</a>	23	25	25,8	23,7	48
	<a href="#">Claudia Schuster</a>	29	30	30,5	27	59
	<a href="#">Harald Exl</a>	27	22	28,8	24,8	49
	<a href="#">Andreas Grundner</a>	26	21	27,8	25,7	47
		105	98	25,4		203



2	<b>Switzerland</b>	R9	R10	BSchnitt	ESchnitt	Gesamt
	<a href="#">Hanspeter Trachsel</a>	28	24	29,7	23	52
	<a href="#">Claudia Anderegg</a>	32	24	31,5	26	56
	<a href="#">Paul Vögeli</a>	27	23	29,8	25,2	50
	<a href="#">Roger Anderegg</a>	27	20	27,8	22,2	47
		114	91	25,6		205


Match 2 5-8						
Platz	Team	R9	R10	Schnitt	Gesamt	
1	<a href="#">Sweden</a>	107	94	25,1	201	
2	<a href="#">Czech Republic</a>	118	87	25,6	205	


1	<b>Sweden</b>	R9	R10	BSchnitt	ESchnitt	Gesamt
	<a href="#">Stefan Viberg</a>	26	26	28,3	24,5	52
	<a href="#">Annelie Larsson</a>	29	22	29,2	26,5	51
	<a href="#">Peter Nordin</a>	28	22	28,5	24,8	50
	<a href="#">Martin Lundell</a>	24	24	28,8	23,8	48
		107	94	25,1		201



2	<b>Czech Republic</b>	R9	R10	BSchnitt	ESchnitt	Gesamt
	<a href="#">Jan Metys</a>	32	21	28,8	22	53
	<a href="#">Zdenek Andr</a>	31	21	29,7	23,2	52
	<a href="#">Dagmar Hirschmannova</a>	27	22	29,2	25	49
	<a href="#">Jaroslav Rehak</a>	28	23	29,7	22,5	51
		118	87	25,6		205





Match 3 1-4					
Platz	Team	R9	R10	Schnitt	Gesamt
1	 <a href="#">Germany II</a>	111	97	26	208
2	 <a href="#">Germany I</a>	111	101	26,5	212



1	 <b>Germany II</b>	R9	R10	BSchnitt	ESchnitt	Gesamt
	<a href="#">Bernd Szablikowski</a>	26	26	26,8	24,2	52
	<a href="#">Nicole Warnecke</a>	27	26	30	23,8	53
	<a href="#">Joachim Eichhorn</a>	30	22	28,2	22	52
	<a href="#">Dirk Czerwek</a>	28	23	27	22,3	51
		111	97	26		208


2	 <b>Germany I</b>	R9	R10	BSchnitt	ESchnitt	Gesamt
	<a href="#">Udo Rathje</a>	29	26	29	23,8	55
	<a href="#">Silvia Haller</a>	30	27	29,2	25,8	57
	<a href="#">Karl-Heinz Gerwert</a>	27	26	28	22,8	53
	<a href="#">Philip Busche</a>	25	22	27,7	22,8	47
		111	101	26,5		212


Match 4 1-4					
Platz	Team	R9	R10	Schnitt	Gesamt
1	 <a href="#">Germany III</a>	111	85	24,5	196
2	 <a href="#">Austria II</a>	109	95	25,5	204



1	 <b>Germany III</b>	R9	R10	BSchnitt	ESchnitt	Gesamt
	<a href="#">Robert Kullick</a>	27	21	26,5	23,2	48
	<a href="#">Andrea Reinicke</a>	28	22	29,2	23,5	50
	<a href="#">Roman Kobisch</a>	27	22	27,2	22	49
	<a href="#">Markus Janßen</a>	29	20	26,8	23,2	49
		111	85	24,5		196


2	 <b>Austria II</b>	R9	R10	BSchnitt	ESchnitt	Gesamt
	<a href="#">Franz Reich</a>	25	25	30,2	25,7	50
	<a href="#">Johann Höffle</a>	26	22	28	22,5	48
	<a href="#">Johanna Knotzer</a>	29	26	29,5	24,2	55
	<a href="#">Reinhard Schuster</a>	29	22	29,7	23,5	51
		109	95	25,5		204


Match for 7th/8th place					
Platz	Team	R11	R12	Schnitt	Gesamt
1	 <a href="#">Czech Republik</a>	118	83	25,1	201
2	 <a href="#">Switzerland</a>	121	98	27,4	219



1	 <b>Czech Republik</b>	R11	R12	BSchnitt	ESchnitt	Gesamt
	<a href="#">Jan Metys</a>	29	20	28,8	22	49
	<a href="#">Zdenek Andr</a>	33	20	29,7	23,2	53
	<a href="#">Dagmar Hirschmannova</a>	25	22	29,2	25	47
	<a href="#">Jaroslav Rehak</a>	31	21	29,7	22,5	52
		118	83	25,1		201


2	 <b>Switzerland</b>	R11	R12	BSchnitt	ESchnitt	Gesamt
	<a href="#">Hanspeter Trachsel</a>	33	22	29,7	23	55
	<a href="#">Claudia Anderegg</a>	29	25	31,5	26	54
	<a href="#">Paul Vögeli</a>	31	28	29,8	25,2	59
	<a href="#">Roger Anderegg</a>	28	23	27,8	22,2	51
		121	98	27,4		219


Match for 5th/6th place					
Platz	Team	R11	R12	Schnitt	Gesamt
1	 <a href="#">Sweden</a>	117	99	27	216
2	 <a href="#">Austria I</a>	119	100	27,4	219



1	 <b>Sweden</b>	R11	R12	BSchnitt	ESchnitt	Gesamt
	<a href="#">Stefan Viberg</a>	31	27	28,3	24,5	58
	<a href="#">Annelie Larsson</a>	30	25	29,2	26,5	55
	<a href="#">Peter Nordin</a>	25	25	28,5	24,8	50
	<a href="#">Martin Lundell</a>	31	22	28,8	23,8	53
		117	99	27		216


2	 <b>Austria I</b>	R11	R12	BSchnitt	ESchnitt	Gesamt
	<a href="#">Herbert Bäk</a>	25	25	25,8	23,7	50
	<a href="#">Claudia Schuster</a>	30	27	30,5	27	57
	<a href="#">Harald Exl</a>	34	23	28,8	24,8	57
	<a href="#">Andreas Grundner</a>	30	25	27,8	25,7	55
		119	100	27,4		219


Match for 3rd/4th place					
Platz	Team	R11	R12	Schnitt	Gesamt
1	 <a href="#">Germany I</a>	116	102	27,3	218
2	 <a href="#">Austria II</a>	118	103	27,6	221



1	 <b>Germany I</b>	R11	R12	BSchnitt	ESchnitt	Gesamt
	<a href="#">Udo Rathje</a>	27	25	29	23,8	52
	<a href="#">Silvia Haller</a>	33	31	29,2	25,8	64
	<a href="#">Karl-Heinz Gerwert</a>	29	24	28	22,8	53
	<a href="#">Philip Busche</a>	27	22	27,7	22,8	49
		116	102	27,3		218


2	 <b>Austria II</b>	R11	R12	BSchnitt	ESchnitt	Gesamt
	<a href="#">Franz Reich</a>	33	26	30,2	25,7	59
	<a href="#">Johann Höfle</a>	29	26	28	22,5	55
	<a href="#">Johanna Knotzer</a>	28	25	29,5	24,2	53
	<a href="#">Reinhard Schuster</a>	28	26	29,7	23,5	54
		118	103	27,6		221


Final					
Platz	Team	R11	R12	Schnitt	Gesamt
1	 <a href="#">Germany III</a>	108	93	25,1	201
2	 <a href="#">Germany II</a>	114	90	25,5	204



1	 <b>Germany III</b>	R11	R12	BSchnitt	ESchnitt	Gesamt
	<a href="#">Robert Kullick</a>	23	21	26,5	23,2	44
	<a href="#">Andrea Reinicke</a>	30	25	29,2	23,5	55
	<a href="#">Roman Kobisch</a>	29	21	27,2	22	50
	<a href="#">Markus Janßen</a>	26	26	26,8	23,2	52
		108	93	25,1		201


2	 <b>Germany II</b>	R11	R12	BSchnitt	ESchnitt	Gesamt
	<a href="#">Bernd Szablikowski</a>	24	25	26,8	24,2	49
	<a href="#">Nicole Warnecke</a>	35	23	30	23,8	58
	<a href="#">Joachim Eichhorn</a>	28	20	28,2	22	48
	<a href="#">Dirk Czerwek</a>	27	22	27	22,3	49
		114	90	25,5		204


Match 5 9-12					
Platz	Team	R9	R10	Schnitt	Gesamt
1	 <a href="#">Finland</a>	128	95	27,9	223
2	 <a href="#">Netherlands</a>	128	113	30,1	241



1	 <b>Finland</b>	R9	R10	BSchnitt	ESchnitt	Gesamt
	<a href="#">Markku Sillman</a>	33	24	31,3	24,5	57
	<a href="#">Seija Björk</a>	31	21	34,2	25,3	52
	<a href="#">Timo Kammonen</a>	30	23	28,8	25,3	53
	<a href="#">Ari Ahrenberg</a>	34	27	32,7	28,8	61
		128	95	27,9		223


2	 <b>Netherlands</b>	R9	R10	BSchnitt	ESchnitt	Gesamt
	<a href="#">Cor Legierse</a>	31	32	30,7	30,2	63
	<a href="#">Ingrid Scheeringa</a>	36	31	35,2	28,5	67
	<a href="#">Marianne Groenendijk</a>	32	25	32	27	57
	<a href="#">André van Vliet</a>	29	25	30,2	24,8	54
		128	113	30,1		241


Match 6 9-12					
Platz	Team	R9	R10	Schnitt	Gesamt
1	 <a href="#">Italy</a>	123	106	28,6	229
2	 <a href="#">Slovakia</a>	143	113	32	256



1	 <b>Italy</b>	R9	R10	BSchnitt	ESchnitt	Gesamt
	<a href="#">Antonella Flamini</a>	35	31	30,5	28,3	66
	<a href="#">Francesco De Nardi</a>	26	25	31,3	27,8	51
	<a href="#">Dieter Kaufmann</a>	33	27	29,2	24,2	60
	<a href="#">Francesco Leuci</a>	29	23	29,5	22,7	52
		123	106	28,6		229


2	 <b>Slovakia</b>	R9	R10	BSchnitt	ESchnitt	Gesamt
	<a href="#">Lubos Andrassy</a>	33	29	34,6	29	62
	<a href="#">Tibor Mészáros</a>	34	30	30,8	30,6	64
	<a href="#">René Simanský</a>	38	26	33,2	23,6	64
	<a href="#">Iveta Veghova</a>	38	28	39,8	30,2	66
		143	113	32		256


Match for 11th/12th place						
Platz	Team	R11	R12	Schnitt	Gesamt	
1	 <a href="#">Netherlands</a>	118	100	27,3	218	
2	 <a href="#">Slovakia</a>			0	0	

1	 <b>Netherlands</b>	R11	R12	BSchnitt	ESchnitt	Gesamt
	<a href="#">Cor Legierse</a>	28	27	30,7	30,2	55
	<a href="#">Ingrid Scheeringa</a>	29	26	35,2	28,5	55
	<a href="#">Marianne Groenendijk</a>	33	26	32	27	59
	<a href="#">André van Vliet</a>	28	21	30,2	24,8	49
		118	100	27,3		218

2	 <b>Slovakia</b>	R11	R12	BSchnitt	ESchnitt	Gesamt
	<a href="#">Lubos Andrassy</a>					
	<a href="#">Tibor Mészáros</a>					
	<a href="#">René Simanský</a>					
	<a href="#">Iveta Veghova</a>					
				0		0

Match für 09th/10th place						
Platz	Team	R11	R12	Schnitt	Gesamt	
1	 <a href="#">Italy</a>	120	104	28	224	
2	 <a href="#">Finland</a>	127	112	29,9	239	

1	 <b>Italy</b>	R11	R12	BSchnitt	ESchnitt	Gesamt
	<a href="#">Antonella Flamini</a>	29	28	30,5	28,3	57
	<a href="#">Francesco De Nardi</a>	32	28	31,3	27,8	60
	<a href="#">Dieter Kaufmann</a>	30	24	29,2	24,2	54
	<a href="#">Francesco Leuci</a>	29	24	29,5	22,7	53
		120	104	28		224

2	 <b>Finland</b>	R11	R12	BSchnitt	ESchnitt	Gesamt
	<a href="#">Markku Sillman</a>	28	28	31,3	24,5	56
	<a href="#">Seija Björk</a>	33	26	34,2	25,3	59
	<a href="#">Timo Kammonen</a>	34	25	28,8	25,3	59
	<a href="#">Ari Ahrenberg</a>	32	33	32,7	28,8	65
		127	112	29,9		239