

# Youth Nations Cup 2012

Headreferee: Dieter Helmke (AUT)

Referee: Peter Helm (AUT)

Jury:

Martin Tomanek (WMF Youth Officer)

Christian Somnitz

Michael Löhr

5:20 p.m.: end of first tournament day  
6:00 p.m.: end of second tournament day

## Ergebnis

Youth girls																					
Platz.	Name	Land	F1	E2	F3	E4	F5	E6	F7	E8	F9	E10	F11	E12	FSchnitt	ESchnitt	Schnitt	FSum	ESum	Diff	Ges
1	<a href="#">Maike Haupt</a>	GER	27	21	31	19	30	21	31	22	29	20	28	23	29,333	21,000	50,333	176	126	8	302
2	<a href="#">Katharina Benn</a>	GER	25	24	32	24	33	26	34	22	29	21	29	21	30,333	23,000	53,333	182	138	14	320
3	<a href="#">Marielle Svensson</a>	SWE	27	21	28	25	30	24	35	23	31	22	35	23	31,000	23,000	54,000	186	138	12	324
4	<a href="#">Vanessa Peuker</a>	GER	27	19	37	23	31	21	31	23	33	23	34	22	32,167	21,833	54,000	193	131	14	324
5	<a href="#">Annika Dellmann</a>	GER	27	25	34	23	27	24	31	21	37	21	31	25	31,167	23,167	54,333	187	139	14	326
6	<a href="#">Martina Danner</a>	AUT	29	26	37	25	37	24	30	24	42	21	39	24	35,667	24,000	59,667	214	144	18	358

Youth boys

Platz.	Name	Land	F1	E2	F3	E4	F5	E6	F7	E8	F9	E10	F11	E12	FSchnitt	ESchnitt	Schnitt	FSum	ESum	Diff	Ges
1	Lau Philip	GER	26	20	27	21	33	21	26	20	25	20	33	21	28,333	20,500	48,833	170	123	9	293
2	Marcel Waleska	GER	29	21	29	22	29	20	28	25	26	21	26	19	27,833	21,333	49,167	167	128	9	295
3	Sebastian Piekorz	GER	25	26	35	22	32	20	29	21	27	22	33	21	30,167	22,000	52,167	181	132	16	313
4	Robin Hettrich	GER	26	22	35	21	33	24	30	21	29	23	28	22	30,167	22,167	52,333	181	133	12	314
5	Robin Heidengard	SWE	32	23	28	19	30	25	30	23	36	19	29	21	30,833	21,667	52,500	185	130	14	315
6	Pascal Zeller	GER	30	22	33	25	32	21	29	23	29	22	28	23	30,167	22,667	52,833	181	136	9	317
7	Sebastian Ekängen	SWE	28	25	28	27	32	20	35	24	30	22	27	22	30,000	23,333	53,333	180	140	15	320
8	Markus Danner	AUT	33	25	33	22	30	22	24	24	30	20	36	22	31,000	22,500	53,500	186	135	17	321
9	Marcus Nilsson	SWE	33	22	34	23	28	24	28	22	30	23	32	23	30,833	22,833	53,667	185	137	8	322
10	Manuel Präauer	AUT	31	24	30	22	31	21	23	23	34	24	35	24	30,667	23,000	53,667	184	138	15	322
11	Jan Anderegg	SUI	28	24	35	20	36	25	31	22	26	20	32	23	31,333	22,333	53,667	188	134	15	322
12	Jiri Stanek	CZE	32	21	33	23	29	21	33	23					31,750	22,000	53,750	127	88	6	215
13	Lukas Eisleben	GER	34	27	34	22	26	23	29	24	32	20	31	23	31,000	23,167	54,167	186	139	15	325
14	Lars Vielhauer	GER	28	26	28	25	31	25	31	25	32	20	34	21	30,667	23,667	54,333	184	142	12	326
15	Manuel Szablikowski	GER	32	24	26	26	34	22	36	20	31	24	31	22	31,667	23,000	54,667	190	138	16	328
16	Fabian Spies	AUT	38	22	30	21	37	26	30	22	30	21	35	20	33,333	22,000	55,333	200	132	14	332
17	Julian Weibold	AUT	29	26	32	22	27	22	33	24	39	23	31	25	31,833	23,667	55,500	191	142	16	333
18	Eetu Ikola	FIN	34	22	38	24	37	22	31	22	32	23	29	23	33,500	22,667	56,167	201	136	11	337
19	Philip Leichtfried	AUT	27	23	38	26	35	22	32	24	28	24	36	25	32,667	24,000	56,667	196	144	15	340
20	Aapo Pessi	FIN	36	25	41	23	36	26	25	24	32	20	30	23	33,333	23,500	56,833	200	141	22	341
21	Daniel Moser	SUI	36	22	32	22	34	28	34	25	29	22	31	31	32,667	25,000	57,667	196	150	16	346
22	Nickolaj Andersen	DEN	30	28	31	34	33	25	30	21					31,000	27,000	58,000	124	108	16	232
23	Lars Anderegg	SUI	31	26	35	25	37	28	34	22	32	24	32	24	33,500	24,833	58,333	201	149	12	350
24	Juuso Tasku	FIN	38	28	29	22	39	27	33	20	38	25	32	25	34,833	24,500	59,333	209	147	18	356
25	Radek Dolezel	CZE	39	30	32	28	33	28	34	25					34,500	27,750	62,250	138	111	12	249

## TEAMS

### Group A

Platz.	Team	R1	R2	R3	R4	R5	R6	R7	R8	Gesamt	Schnitt	Punkte
1	Germany 1	76	66	94	64	98	65	85	62	610	25,417	36
2	Germany 3	82	66	93	64	87	65	91	69	617	25,708	35
3	Austria 2	91	72	101	70	96	65	79	71	645	26,875	19
4	Switzerland	95	72	102	67	107	81	99	69	692	28,833	6

1	Germany 1	R1	R2	R3	R4	R5	R6	R7	R8	Gesamt	Schnitt
	Lau Philip	26	20	27	21	33	21	26	20	194	24,250
	Sebastian Piekorz	25	26	35	22	32	20	29	21	210	26,250
	Katharina Benn	25	24	32	24	33	26	34	22	220	27,500
	Robin Hettrich	26	22	35	21	33	24	30	21	212	26,500
		76	66	94	64	98	65	85	62	610	25,417
	Punkte	6	5	4	5	2	4	4	6	36	

2	Germany 3	R1	R2	R3	R4	R5	R6	R7	R8	Gesamt	Schnitt
	Maike Haupt	27	21	31	19	30	21	34	22	202	25,250
	Lars Vielhauer	28	26	28	25	34	25	31	25	219	27,375
	Vanessa Peucker	27	19	37	23	31	21	31	23	212	26,500
	Lukas Eisleben	34	27	34	22	26	23	29	24	219	27,375
		82	66	93	64	87	65	91	69	617	25,708
	Punkte	4	5	6	5	6	4	2	3	35	

3	Austria 2	R1	R2	R3	R4	R5	R6	R7	R8	Gesamt	Schnitt
	Manuel Präauer	31	24	30	22	31	21	23	23	205	25,625
	Philip Leichtfried	27	23	38	26	35	22	32	24	227	28,375
	Markus Danner	33	25	33	22	30	22	24	24	213	26,625
		91	72	101	70	96	65	79	71	645	26,875
	Punkte	2	1	2	0	4	4	6	0	19	

4	Switzerland	R1	R2	R3	R4	R5	R6	R7	R8	Gesamt	Schnitt
	Daniel Moser	36	22	32	22	34	28	34	25	233	29,125
	Lars Anderegg	31	26	35	25	37	28	34	22	238	29,750
	Jan Anderegg	28	24	35	20	36	25	31	22	221	27,625
		95	72	102	67	107	81	99	69	692	28,833
	Punkte	0	1	0	2	0	0	0	3	6	

## TEAMS

## Group B

Platz.	Team	R1	R2	R3	R4	R5	R6	R7	R8	Gesamt	Schnitt	Punkte
1	Germany 2	86	67	88	70	88	63	88	64	614	25,583	37
2	Sweden	87	66	84	67	88	68	93	68	621	25,875	34
3	Austria 1	96	74	99	68	101	72	93	70	673	28,042	15
4	Finland	108	75	108	69	112	75	89	66	702	29,250	10

1	Germany 2	R1	R2	R3	R4	R5	R6	R7	R8	Gesamt	Schnitt
	Pascal Zeller	30	22	33	25	32	21	29	23	215	26,875
	Manuel Szablikowski	32	24	26	26	34	22	36	20	220	27,500
	Annika Dellmann	27	25	34	23	27	24	31	21	212	26,500
	Marcel Waleska	29	21	29	22	29	20	28	25	203	25,375

		86	67	88	70	88	63	88	64	614	25,583
	Punkte	6	4	4	0	5	6	6	6	37	

2	Sweden	R1	R2	R3	R4	R5	R6	R7	R8	Gesamt	Schnitt
	Marcus Nilsson	33	22	34	23	28	24	28	22	214	26,750
	Marielle Svensson	27	21	28	25	30	24	35	23	213	26,625
	Robin Heidengard	32	23	28	19	30	25	30	23	210	26,250
	Sebastian Ekängen	28	25	28	27	32	20	35	24	219	27,375

		87	66	84	67	88	68	93	68	621	25,875
	Punkte	4	6	6	6	5	4	1	2	34	

3	Austria 1	R1	R2	R3	R4	R5	R6	R7	R8	Gesamt	Schnitt
	Martina Danner	29	26	37	25	37	24	30	24	232	29,000
	Julian Weibold	29	26	32	22	27	22	33	24	215	26,875
	Fabian Spies	38	22	30	21	37	26	30	22	226	28,250



		96	74	99	68	101	72	93	70	673	28,042
	Punkte	2	2	2	4	2	2	1	0	15	


4	Finland	R1	R2	R3	R4	R5	R6	R7	R8	Gesamt	Schnitt
	Juuso Tasku	38	28	29	22	39	27	33	20	236	29,500
	Aapo Pessi	36	25	41	23	36	26	25	24	236	29,500
	Eetu Ikola	34	22	38	24	37	22	31	22	230	28,750

		108	75	108	69	112	75	89	66	702	29,250
	Punkte	0	0	0	2	0	0	4	4	10	

## TEAMS


### Match 1 for rank 5-8

Platz.	Team	R9	R10	Gesamt	Schnitt
1	 Austria 2	92	68	160	26,667
2	 Finland	102	68	170	28,333

1	 Austria 2	R9	R10	Gesamt	Schnitt
	Manuel Präauer	34	24	58	29,000
	Philip Leichtfried	28	24	52	26,000
	Markus Danner	30	20	50	25,000

---

		92	68	160	26,667
--	--	----	----	-----	--------

2	 Finland	R9	R10	Gesamt	Schnitt
	Juuso Tasku	38	25	63	31,500
	Aapo Pessi	32	20	52	26,000
	Eetu Ikola	32	23	55	27,500


---

		102	68	170	28,333
--	--	-----	----	-----	--------

## TEAMS


### Match 2 for rank 5-8

Platz.	Team	R9	R10	Gesamt	Schnitt
1	 Switzerland	87	66	153	25,500
2	 Austria 1	111	65	176	29,333

1	 Switzerland	R9	R10	Gesamt	Schnitt
	Daniel Moser	29	22	51	25,500
	Lars Anderegg	32	24	56	28,000
	Jan Anderegg	26	20	46	23,000

---

		87	66	153	25,500
--	--	----	----	-----	--------

2	 Austria 1	R9	R10	Gesamt	Schnitt
	Martina Danner	42	21	63	31,500
	Julian Weibold	39	23	62	31,000
	Fabian Spies	30	21	51	25,500

---

		111	65	176	29,333
--	--	-----	----	-----	--------

TEAMS				
Semifinal 1				
Platz.	Team	R9	R10	Gesamt Schnitt
1	Germany 1	110	86	196 24,500
2	Sweden	127	86	213 26,625

1	Germany 1	R9	R10	Gesamt	Schnitt
	Lau Philip	25	20	45	22,500
	Sebastian Piekorz	27	22	49	24,500
	Katharina Benn	29	21	50	25,000
	Robin Hettrich	29	23	52	26,000
		110	86	196	24,500

2	Sweden	R9	R10	Gesamt	Schnitt
	Marcus Nilsson	30	23	53	26,500
	Marielle Svensson	31	22	53	26,500
	Robin Heidengard	36	19	55	27,500
	Sebastian Ekängen	30	22	52	26,000
		127	86	213	26,625

TEAMS				
Semifinal 2				
Platz.	Team	R9	R10	Gesamt Schnitt
1	Germany 3	126	83	209 26,125
2	Germany 2	123	88	211 26,375

1	Germany 3	R9	R10	Gesamt	Schnitt
	Maike Haupt	29	20	49	24,500
	Lars Vielhauer	32	20	52	26,000
	Vanessa Peuker	33	23	56	28,000
	Lukas Eisleben	32	20	52	26,000
		126	83	209	26,125

2	Germany 2	R9	R10	Gesamt	Schnitt
	Pascal Zeller	29	22	51	25,500
	Manuel Szablikowski	31	24	55	27,500
	Annika Dellmann	37	21	58	29,000
	Marcel Waleska	26	21	47	23,500
		123	88	211	26,375

TEAMS				
Match for rank 7				
Platz.	Team	R11	R12	Gesamt Schnitt
1	Finland	91	71	162 27,000
2	Austria 1	105	69	174 29,000

1	Finland	R11	R12	Gesamt Schnitt
	Juuso Tasku	32	25	57 28,500
	Aapo Pessi	30	23	53 26,500
	Eetu Ikola	29	23	52 26,000
		91	71	162 27,000

2	Austria 1	R11	R12	Gesamt Schnitt
	Martina Danner	39	24	63 31,500
	Julian Weibold	31	25	56 28,000
	Fabian Spies	35	20	55 27,500
		105	69	174 29,000

TEAMS				
Match for rank 5				
Platz.	Team	R11	R12	Gesamt Schnitt
1	Switzerland	95	78	173 28,833
2	Austria 2	107	71	178 29,667

1	Switzerland	R11	R12	Gesamt Schnitt
	Daniel Moser	31	31	62 31,000
	Lars Anderegg	32	24	56 28,000
	Jan Anderegg	32	23	55 27,500
		95	78	173 28,833

2	Austria 2	R11	R12	Gesamt Schnitt
	Manuel Präauer	35	24	59 29,500
	Philip Leichtfried	36	25	61 30,500
	Markus Danner	36	22	58 29,000
		107	71	178 29,667

TEAMS				
Match for rank 3				
Platz.	Team	R11	R12	Gesamt Schnitt
1	Germany 2	116	89	205 34,167
2	Sweden	123	89	212 35,333

1	Germany 2	R11	R12	Gesamt	Schnitt
	Pascal Zeller	28	23	51	25,500
	Manuel Szablikowski	31	22	53	26,500
	Annika Dellmann	31	25	56	28,000
	Marcel Waleska	26	19	45	22,500
		116	89	205	34,167
2	Sweden	R11	R12	Gesamt	Schnitt
	Marcus Nilsson	32	23	55	27,500
	Marielle Svensson	35	23	58	29,000
	Robin Heidengard	29	21	50	25,000
	Sebastian Ekängen	27	22	49	24,500
		123	89	212	35,333

TEAMS				
Final				
Platz.	Team	R11	R12	Gesamt Schnitt
1	Germany 1	123	85	208 34,667
2	Germany 3	127	89	216 36,000

1	Germany 1	R11	R12	Gesamt	Schnitt
	Lau Philip	33	21	54	27,000
	Sebastian Piekorz	33	21	54	27,000
	Katharina Benn	29	21	50	25,000
	Robin Hettrich	28	22	50	25,000
		123	85	208	34,667
2	Germany 3	R11	R12	Gesamt	Schnitt
	Maïke Haupt	28	23	51	25,500
	Lars Vielhauer	34	21	55	27,500
	Vanessa Peuker	34	22	56	28,000
	Lukas Eisleben	31	23	54	27,000
		127	89	216	36,000