

Nations Cup 2012 Porto

Actualizado: 2012-05-27 17:59

Obter novas páginas automaticamente



REFEREES

























Ermes Franchini (ITA) (Head)
Pawet Larus (POL)
António Afonso (POR)
Domingos Silva (POR)



JURY














Jan Strandberg (SWE) (Head)
Victor Condeço (POR)
Wolfgang Wicki (SUI)

INFOS

Resultado






Senhoras																						
Rank	Nome	País	B1	E2	B3	E4	B5	E6	B7	E8	B9	E10	B11	E12	EMed	BMed	Média	ESoma	BSoma	Dif	Tot	
	1 Anne Bollrich	 GER	31	22	24	25	27	21	25	22	28	26	25	21	22,8	26,7	49,5	137	160	12	297	
	2 Sara Marchiani	 ITA	29	26	25	25	28	24	29	25	27	24	26	24	24,7	27,3	52,0	148	164	6	312	
	3 Manuela Zojer	 AUT	28	24	27	26	28	21	31	23	32	20	31	25	23,2	29,5	52,7	139	177	11	316	
	4 Anna Bandera	 ITA	29	28	30	25	30	23	30	25	28	22	26	24	24,5	28,8	53,3	147	173	10	320	
	5 Anabela Pereira	 POR	26	24	36	26	27	23	29	23	31	27	26	23	24,3	29,2	53,5	146	175	14	321	
	6 Manuela Bamert	 SUI	35	24	28	29	28	25	27	23	27	25	29	24	25,0	29,0	54,0	150	174	14	324	
	7 Manuela Pinheiro	 POR	30	22	36	24	28	22	26	27	30	25	33	21	23,5	30,5	54,0	141	183	16	324	
	8 Sandra Bengtsson	 SWE	29	29	29	27	27	26	27	24	34	22	31	26	25,7	29,5	55,2	154	177	14	331	
	9 Silvia Bandera	 ITA	30	31	36	25	29	30	26	24	28	25	28	24	26,5	29,5	56,0	159	177	17	336	
	10 Filomena Mendes	 POR	29	29	32	26	29	27	33	25	32	25	31	27	26,5	31,0	57,5	159	186	8	345	
	11 Anna Pritykina	 RUS	32	26	30	33	32	28	32	29					29,0	31,5	60,5	116	126	9	242	
	12 Juventina Silva	 POR	32	26	33	28	36	26	36	27					26,8	34,3	61,0	107	137	6	244	






Rank	Nome	País	B1	E2	B3	E4	B5	E6	B7	E8	B9	E10	B11	E12	EMed	BMed	Média	ESoma	BSoma	Dif	Tot
	1 Martin Stöckle	 GER	27	24	28	23	25	22	26	20	24	21	26	20	21,7	26,0	47,7	130	156	8	286
	2 Walter Erlbruch	 GER	29	23	29	20	24	21	25	23	25	22	25	22	21,8	26,2	48,0	131	157	8	288
	3 Peter Eisenschmidt	 SWE	24	18	33	22	24	22	26	21	29	20	29	21	20,7	27,5	48,2	124	165	13	289
	4 Pedro Carvalho	 POR	24	23	23	23	28	19	29	22	26	23	29	21	21,8	26,5	48,3	131	159	10	290
	5 Christian Gobetz	 AUT	24	24	28	21	32	22	27	22	25	23	26	23	22,5	27,0	49,5	135	162	11	297
	6 Roger Wicki	 SUI	23	24	27	23	28	21	31	20	28	23	26	23	22,3	27,2	49,5	134	163	12	297
	7 Sergio Baruscotti	 SUI	27	21	28	24	27	21	25	21	27	23	30	26	22,7	27,3	50,0	136	164	10	300
	8 André Manuel	 POR	26	23	29	22	29	26	27	21	25	22	29	24	23,0	27,5	50,5	138	165	9	303
	9 Lars Brown	 SWE	28	23	33	24	27	23	26	21	30	21	27	21	22,2	28,5	50,7	133	171	10	304
	10 Herbert Ziegler	 AUT	31	25	28	22	25	24	32	22	27	20	26	23	22,7	28,2	50,8	136	169	12	305
	11 Martin Kaiser	 SUI	27	25	26	23	31	21	26	24	25	23	29	26	23,7	27,3	51,0	142	164	11	306
	12 Sebastian Kube	 GER	30	23	25	22	30	21	27	21	26	25	28	28	23,3	27,7	51,0	140	166	12	306
	13 Cristian Pinton	 ITA	30	24	27	26	29	21	27	22	29	23	27	22	23,0	28,2	51,2	138	169	8	307
	14 Fernando Carvalho	 POR	29	23	29	23	27	21	24	24	27	26	33	21	23,0	28,2	51,2	138	169	14	307
	15 Belarmino Soares	 POR	28	21	34	21	30	23	26	22					21,8	29,5	51,3	87	118	10	205
	16 Mario Dangl	 AUT	28	23	26	23	33	22	25	22	28	23	30	25	23,0	28,3	51,3	138	170	11	308
	17 Joaquim Baptista	 POR	28	24	30	23	32	22	29	22	28	20	29	23	22,3	29,3	51,7	134	176	8	310
	18 André Campos	 POR	28	22	34	26	27	19	33	23	30	25	25	19	22,3	29,5	51,8	134	177	16	311
	19 Eirik Seljelid	 SWE	30	21	32	24	28	25	33	21	29	23	25	22	22,7	29,5	52,2	136	177	12	313
	20 João Fidalgo	 POR	28	24	27	24	31	24	28	26	27	24	30	21	23,8	28,5	52,3	143	171	9	314
	21 Luís Pinto	 POR	28	21	28	26	29	26	30	22	27	24	31	24	23,8	28,8	52,7	143	173	9	316
	22 Victor Zhabin	 RUS	27	24	31	25	29	23	28	24					24,0	28,8	52,8	96	115	6	211
	23 Mark Cervinka	 AUT	32	29	26	22	27	26	28	21					24,5	28,3	52,8	98	113	14	211

	24	Tiago Pinto	 POR	28	20	32	29	31	24	29	21				23,5	30,0	53,5	94	120	13	214	
	25	Abílio Meneses	 POR	29	25	30	25	38	24	28	25	26	21	29	22	23,7	30,0	53,7	142	180	16	322
	26	João Fontes	 POR	31	24	28	27	29	30	28	23				26,0	29,0	55,0	104	116	10	220	
	27	Luís Silva	 POR	30	21	29	28	28	27	30	22	33	27	30	26	25,2	30,0	55,2	151	180	12	331
	28	James Rutherford	 GBR	33	29	26	27	27	24	32	26				26,5	29,5	56,0	106	118	12	224	
	29	Sergei Fokin	 RUS	40	28	30	22	31	26	28	25				25,3	32,3	57,5	101	129	18	230	
	30	Dmitry Pritykin	 RUS	28	25	34	28	35	26	34	27				26,5	32,8	59,3	106	131	10	237	
	31	Marc Chapman	 GBR	28	28	32	27	33	29	34	29				28,3	31,8	60,0	113	127	8	240	


EQUIPAS

Group A


Rank	Equipa	V1	V2	V3	V4	V5	V6	V7	V8	Total	Média	Pontos
1	 Alemanha	117	92	106	90	106	85	103	86	785	24,5	57
2	 Portugal A	104	92	122	97	111	87	118	89	820	25,6	39
3	 Suíça	112	94	109	99	114	88	109	88	813	25,4	38
4	 Italia	118	109	118	101	116	98	112	96	868	27,1	16
5	 Portugal C	119	91	127	105	126	103	119	93	883	27,6	10

1  Alemanha		V1	V2	V3	V4	V5	V6	V7	V8	Total	Média
	Sebastian Kube	30	23	25	22	30	21	27	21	199	24,9
	Anne Bollrich	31	22	24	25	27	21	25	22	197	24,6
	Walter Erlbruch	29	23	29	20	24	21	25	23	194	24,3
	Martin Stöckle	27	24	28	23	25	22	26	20	195	24,4

		117	92	106	90	106	85	103	86	785	24,5
	Pontos	4	5	8	8	8	8	8	8	57	

2  Portugal A		V1	V2	V3	V4	V5	V6	V7	V8	Total	Média
	Anabela Pereira	26	24	36	26	27	23	29	23	214	26,8
	André Campos	28	22	34	26	27	19	33	23	212	26,5
	Pedro Carvalho	24	23	23	23	28	19	29	22	191	23,9
	André Manuel	26	23	29	22	29	26	27	21	203	25,4






		104	92	122	97	111	87	118	89	820	25,6
	Pontos	8	5	2	6	6	6	2	4	39	

3  Suíça		V1	V2	V3	V4	V5	V6	V7	V8	Total	Média
	Sergio Baruscotti	27	21	28	24	27	21	25	21	194	24,3
	Manuela Bamert	35	24	28	29	28	25	27	23	219	27,4
	Martin Kaiser	27	25	26	23	31	21	26	24	203	25,4
	Roger Wicki	23	24	27	23	28	21	31	20	197	24,6

		112	94	109	99	114	88	109	88	813	25,4
	Pontos	6	2	6	4	4	4	6	6	38	

4  Italia		V1	V2	V3	V4	V5	V6	V7	V8	Total	Média
	Sara Marchiani	29	26	25	25	28	24	29	25	211	26,4
	Silvia Bandera	30	31	36	25	29	30	26	24	231	28,9
	Cristian Pinton	30	24	27	26	29	21	27	22	206	25,8
	Anna Bandera	29	28	30	25	30	23	30	25	220	27,5

	118	109	118	101	116	98	112	96	868	27,1
Pontos	2	0	4	2	2	2	4	0	16	

5  Portugal C		V1	V2	V3	V4	V5	V6	V7	V8	Total	Média
	Juventina Silva	32	26	33	28	36	26	36	27	244	30,5
	Tiago Pinto	28	20	32	29	31	24	29	21	214	26,8
	Belarmino Soares	28	21	34	21	30	23	26	22	205	25,6
	João Fontes	31	24	28	27	29	30	28	23	220	27,5

	119	91	127	105	126	103	119	93	883	27,6
Pontos	0	8	0	0	0	0	0	2	10	

EQUIPAS

Group B

Rank	Equipa	V1	V2	V3	V4	V5	V6	V7	V8	Total	Média	Pontos
1	Austria	111	96	109	92	118	89	115	89	819	25,6	46
2	Suécia	111	91	127	97	106	96	112	87	827	25,8	45
3	Portugal B	116	94	125	95	125	89	107	98	849	26,5	36
4	Portugal D	115	95	116	104	117	104	121	95	867	27,1	28
5	Russia	127	103	125	108	127	103	122	105	920	28,8	5

1 Austria		V1	V2	V3	V4	V5	V6	V7	V8	Total	Média
	Christian Gobetz	24	24	28	21	32	22	27	22	200	25,0
	Manuela Zojer	28	24	27	26	28	21	31	23	208	26,0
	Mario Dangl	28	23	26	23	33	22	25	22	202	25,3
	Herbert Ziegler	31	25	28	22	25	24	32	22	209	26,1






		111	96	109	92	118	89	115	89	819	25,6
Pontos		7	2	8	8	4	7	4	6	46	

2 Suécia		V1	V2	V3	V4	V5	V6	V7	V8	Total	Média
	Peter Eisenschmidt	24	18	33	22	24	22	26	21	190	23,8
	Sandra Bengtsson	29	29	29	27	27	26	27	24	218	27,3
	Eirik Seljelid	30	21	32	24	28	25	33	21	214	26,8
	Lars Brown	28	23	33	24	27	23	26	21	205	25,6






		111	91	127	97	106	96	112	87	827	25,8
Pontos		7	8	0	4	8	4	6	8	45	

3 Portugal B		V1	V2	V3	V4	V5	V6	V7	V8	Total	Média
	Manuela Pinheiro	30	22	36	24	28	22	26	27	215	26,9
	Fernando Carvalho	29	23	29	23	27	21	24	24	200	25,0
	Abílio Meneses	29	25	30	25	38	24	28	25	224	28,0
	Joaquim Baptista	28	24	30	23	32	22	29	22	210	26,3

		116	94	125	95	125	89	107	98	849	26,5
Pontos		2	6	3	6	2	7	8	2	36	

4  Portugal D		V1	V2	V3	V4	V5	V6	V7	V8	Total	Média
	Filomena Mendes	29	29	32	26	29	27	33	25	230	28,8
	João Fidalgo	28	24	27	24	31	24	28	26	212	26,5
	Luís Silva	30	21	29	28	28	27	30	22	215	26,9
	Luís Pinto	28	21	28	26	29	26	30	22	210	26,3

	115	95	116	104	117	104	121	95	867	27,1
Pontos	4	4	6	2	6	0	2	4	28	

5  Russia		V1	V2	V3	V4	V5	V6	V7	V8	Total	Média
	Sergei Fokin	40	28	30	22	31	26	28	25	230	28,8
	Dmitry Pritykin	28	25	34	28	35	26	34	27	237	29,6
	Victor Zhabin	27	24	31	25	29	23	28	24	211	26,4
	Anna Pritykina	32	26	30	33	32	28	32	29	242	30,3

	127	103	125	108	127	103	122	105	920	28,8
Pontos	0	0	3	0	0	2	0	0	5	






EQUIPAS

Match 1 for 5-8

Rank	Equipa	V9	V10	Total	Média
1	 Suiça	107	94	201	25,1
2	 Portugal D	119	100	219	27,4

Rank	Equipa	V9	V10	Total	Média
1	 Suiça				
	 Sergio Baruscotti	27	23	50	25,0
	 Manuela Bamert	27	25	52	26,0
	 Martin Kaiser	25	23	48	24,0
	 Roger Wicki	28	23	51	25,5

107 94 201 25,1



Rank	Equipa	V9	V10	Total	Média
2	 Portugal D				
	 Filomena Mendes	32	25	57	28,5
	 João Fidalgo	27	24	51	25,5
	 Luís Silva	33	27	60	30,0
	 Luís Pinto	27	24	51	25,5

119 100 219 27,4

EQUIPAS

Match 2 for 5-8

Rank	Equipa	V9	V10	Total	Média
1	 Portugal B	111	92	203	25,4
2	 Italia	112	94	206	25,8


Rank	Equipa	V9	V10	Total	Média
1	 Portugal B				
	 Manuela Pinheiro	30	25	55	27,5
	 Fernando Carvalho	27	26	53	26,5
	 Abílio Meneses	26	21	47	23,5
	 Joaquim Baptista	28	20	48	24,0






111 92 203 25,4






2  Italia		V9	V10	Total	Média
	Sara Marchiani	27	24	51	25,5
	Silvia Bandera	28	25	53	26,5
	Cristian Pinton	29	23	52	26,0
	Anna Bandera	28	22	50	25,0
		112	94	206	25,8

EQUIPAS

Semifinal 1



Rank	Equipa	V9	V10	Total	Média
1	 Alemanha	103	94	197	24,6
2	 Suécia	122	86	208	26,0






1  Alemanha		V9	V10	Total	Média
	Sebastian Kube	26	25	51	25,5
	Anne Bollrich	28	26	54	27,0
	Walter Erlbruch	25	22	47	23,5
	Martin Stöckle	24	21	45	22,5
		103	94	197	24,6

2  Suécia		V9	V10	Total	Média
	Peter Eisenschmidt	29	20	49	24,5
	Sandra Bengtsson	34	22	56	28,0
	Eirik Seljelid	29	23	52	26,0
	Lars Brown	30	21	51	25,5
		122	86	208	26,0



EQUIPAS

Semifinal 2

Rank	Equipa	V9	V10	Total	Média
1	 Austria	112	86	198	24,8
2	 Portugal	112	97	209	26,1

Rank	Equipa	V9	V10	Total	Média
1	 Austria				
	 Christian Gobetz	25	23	48	24,0
	 Manuela Zojer	32	20	52	26,0
	 Mario Dangl	28	23	51	25,5
	 Herbert Ziegler	27	20	47	23,5

112 86 198 24,8






Rank	Equipa	V9	V10	Total	Média
2	 Portugal				
	 Anabela Pereira	31	27	58	29,0
	 André Campos	30	25	55	27,5
	 Pedro Carvalho	26	23	49	24,5
	 André Manuel	25	22	47	23,5

112 97 209 26,1

EQUIPAS

Match for 7th place

Rank	Equipa	V11	V12	Total	Média
1	 Italia	107	94	201	25,1
2	 Portugal D	122	98	220	27,5

1	 Italia	V11	V12	Total	Média
	Sara Marchiani	26	24	50	25,0
	Silvia Bandera	28	24	52	26,0
	Cristian Pinton	27	22	49	24,5
	Anna Bandera	26	24	50	25,0

107 94 201 25,1





2	 Portugal D	V11	V12	Total	Média
	Filomena Mendes	31	27	58	29,0
	João Fidalgo	30	21	51	25,5
	Luís Silva	30	26	56	28,0
	Luís Pinto	31	24	55	27,5

122 98 220 27,5






EQUIPAS

Match for 5th place

Rank	Equipa	V11	V12	Total	Média
1	 Portugal B	124	87	211	26,4
2	 Suica	114	99	213	26,6

1	 Portugal B	V11	V12	Total	Média
	Manuela Pinheiro	33	21	54	27,0
	Fernando Carvalho	33	21	54	27,0
	Abílio Meneses	29	22	51	25,5
	Joaquim Baptista	29	23	52	26,0


124 87 211 26,4






2  Suíça		V11	V12	Total	Média
	Sergio Baruscotti	30	26	56	28,0
	Manuela Bamert	29	24	53	26,5
	Martin Kaiser	29	26	55	27,5
	Roger Wicki	26	23	49	24,5
		114	99	213	26,6

EQUIPAS

Match for 3rd place

Rank	Equipa	V11	V12	Total	Média
1	 Portugal A	109	87	196	24,5
2	 Suecia	112	90	202	25,3






1  Portugal A		V11	V12	Total	Média
	Anabela Pereira	26	23	49	24,5
	André Campos	25	19	44	22,0
	Pedro Carvalho	29	21	50	25,0
	André Manuel	29	24	53	26,5
		109	87	196	24,5

2  Suecia		V11	V12	Total	Média
	Peter Eisenschmidt	29	21	50	25,0
	Sandra Bengtsson	31	26	57	28,5
	Eirik Seljelid	25	22	47	23,5
	Lars Brown	27	21	48	24,0
		112	90	202	25,3






EQUIPAS

Final

Rank	Equipa	V11	V12	Total	Média
1	 Alemanha	104	91	195	24,4
2	 Austria	113	96	209	26,1

Rank	Equipa	V11	V12	Total	Média
1	 Alemanha				
	 Sebastian Kube	28	28	56	28,0
	 Anne Bollrich	25	21	46	23,0
	 Walter Erlbruch	25	22	47	23,5
	 Martin Stöckle	26	20	46	23,0

104 91 195 24,4

Rank	Equipa	V11	V12	Total	Média
2	 Austria				
	 Christian Gobetz	26	23	49	24,5
	 Manuela Zojer	31	25	56	28,0
	 Mario Dangl	30	25	55	27,5
	 Herbert Ziegler	26	23	49	24,5

113 96 209 26,1