



WMF Gold Sponsors

## World Championships 2013

### WORLD CHAMPIONS:

women teams: **GERMANY**

men teams: **GERMANY**

women strokeplay: **Bianca ZODROW (Germany)**

men strokeplay: **BRAUNGART ZINK (Germany)**

sudden-death strokeplay women 3rd place:

Annika Dellmann / Jasmin Ehm: Annika Dellmann won at lane 2

women matchplay: **Evelyn Haberl (Austria)**

men matchplay: **Dennis Kapke (Germany)**

### Jury:

AHO, Pasi (chairman), WMF Sport Director

SOMNITZ, Christian (GER)

CONDECO, Victor (POR)

### Referees:

AHRENBURG, Ari (FIN), head referee

VAN DISSELDORP, Wil (NED)

FRANCHINI, Ermes (ITA)

LEHTIMÄKI, Aku (FIN)

### Tournament Director:

AHO, Pasi, WMF Sport Director

### Tournament Officer:

SOMNITZ, Christian

### Matchplay:

First 16 women and 32 men according to the results of the qualification rounds (team competition rounds + intermediate round of individual strokeplay championships) are qualified.

# Results













## General Class Women

Rank	Name	Country	F1	E2	F3	E4	F5	E6	E7	F8	E9	F10	FAvg	EAvg	FSum	ESum	Diff	Tot
1	Bianca Zodrow	GER	30	21	26	22	30	22	20	26	22	28	28,0	21,4	140	107	6	247
2	Karin Heschl	AUT	30	20	29	21	26	23	25	26	22	26	27,4	22,2	137	111	9	248
3	Annika Dellmann	GER	29	23	26	21	28	24	22	28	22	30	28,2	22,4	141	112	7	253
4	Jasmin Ehm	GER	29	25	28	23	26	22	20	30	21	29	28,4	22,2	142	111	9	253
5	Marielle Svensson	SWE	25	23	30	25	25	24	23	25	24	36	28,2	23,8	141	119	13	260
6	Jana Nakládlová	CZE	32	21	29	23	30	20	25	29	22	30	30,0	22,2	150	111	8	261
7	Eva Libigerová	CZE	32	22	30	24	27	19	23	33	24	29	30,2	22,4	151	112	11	263
8	Frida Elmdahl	SWE	29	24	34	23	25	21	25	31	23	28	29,4	23,2	147	116	13	263
9	Sandra Schwarz	AUT	29	23	26	24	37	21	24	27	23	31	30,0	23,0	150	115	14	265
10	Anna Bandera	ITA	31	22	33	23	32	22	20	30			31,5	21,8	126	87	6	213
11	Karolina Jandová	CZE	34	24	29	23	26	24	24	31			30,0	23,8	120	95	9	215
12	Anne Bollrich	GER	30	23	38	21	33	23	20	27			32,0	21,8	128	87	14	215
13	Yana Lazareva	RUS	32	23	31	22	26	29	22	34			30,8	24,0	123	96	15	219
14	Sandra Bengtson	SWE	33	22	41	18	31	20	22	33			34,5	20,5	138	82	14	220
15	Lucie Pavelková	CZE	30	21	34	23	29	29	22	34			31,8	23,8	127	95	13	222
16	Evelyn Haberl	AUT	27	23	37	24	37	21	24	30			32,8	23,0	131	92	13	223
17	Jenny Erlandsson	SWE	37	24	31	26	31	23	21	31			32,5	23,5	130	94	11	224
18	Ilona de Kok	NED	34	24	28	23	35	27	26	28			31,3	25,0	125	100	11	225
19	Silvia Bandera	ITA	34	23	42	26	34	22	20	25			33,8	22,8	135	91	23	226
20	Natasja Klarenbeek	NED	38	23	31	25	32	23	26	33			33,5	24,3	134	97	10	231
21	Olesya Fokina	RUS	35	23	31	24	36	25	28	29			32,8	25,0	131	100	12	231
22	Sara Marchiani	ITA	36	29	31	22	35	23	26	31			33,3	25,0	133	100	12	233
23	Claudia Baio	ITA	35	24	28	27	40	21	31	27			32,5	25,8	130	103	23	233
24	Marina Zhiganova	RUS	37	23	33	20	39	25	26	37			36,5	23,5	146	94	12	240
25	Wendy van Luypen	NED	32	36	33	26	36	24	20	34			33,8	26,5	135	106	20	241
26	Melanie Schwarz	AUT	36	29	38	22	35	26	24	32			35,3	25,3	141	101	13	242
27	Noemi Toth	HUN	34	23	33	34	34	26	27	31			33,0	27,5	132	110	14	242
28	Nina Mustonen	FIN	35	23	34	25	44	24	26	31			36,0	24,5	144	98	16	242
29	Anabela Pereira	POR	36	26	36	26	32	36	21	34			34,5	27,3	138	109	19	247
30	Nataliya Machekhina	RUS	38	30	37	28	31	29	24	33			34,8	27,8	139	111	13	250
31	Greta Wedman	FIN	40	29	30	26	35	34	24	32			34,3	28,3	137	113	20	250
32	Anja Derks	NED	39	25	36	28	42	29	26	30			36,8	27,0	147	108	16	255
33	Yuki Koshimura	JAP	34	23	34	30	41	29	28	37			36,5	27,5	146	110	14	256
34	Asta Korpi	FIN	41	30	33	29	35	30	28	34			35,8	29,3	143	117	10	260
35	Ildikó Kincses	HUN	42	26	40	33	45	22	31	31			39,5	28,0	158	112	25	270
36	Seiko Kato	JAP	42	30	38	34	37	28	28	37			38,5	30,0	154	120	11	274
37	Evelina Brikmane	LAT	41	33	34	30	42	27	26	44			40,3	29,0	161	116	17	277
38	Erika Benke	HUN	35	37	40	36	41	25	31	41			39,3	32,3	157	129	18	286
39	Chia-Chen Yang	TPE	44	31	47	36	41	36	30	40			43,0	33,3	172	133	13	305
40	Tünde Bataszeki	HUN	44	32	44	30	35	38	36	47			42,5	34,0	170	136	20	306
41	Riyoko Fujiwara	JAP	49	29	44	45	48	35	34	53			48,5	35,8	194	143	25	337
42	Nathamon Tayutivuthikul	THA	51	37	54	44	69	42	41	45			54,8	41,0	219	164	31	383
43	Pitchakarn Chompulao	THA	50	37	61	39	58	46	44	50			54,8	41,5	219	166	20	385
44	Lucie Betsch	BEL																Did not start

## General Class Men

Rank	Name	Country	E1	F2	E3	F4	E5	F6	F7	E8	E9	F10	FAvg	EAvg	FSum	ESum	Diff	Tot
1	Achim Braungart Zink	GER	20	27	21	27	19	25	25	19	21	29	26,6	20,0	133	100	6	233
2	Filiph Svensson	SWE	21	27	21	22	22	29	26	21	21	23	25,4	21,2	127	106	8	233
3	Ulf Kristiansson	SWE	21	26	22	27	21	24	27	20	18	29	26,6	20,4	133	102	9	235
4	Dennis Kapke	GER	19	26	21	26	22	26	29	21	18	30	27,4	20,2	137	101	8	238
5	Oskari Vihervaara	FIN	24	26	22	29	20	23	25	21	24	25	25,6	22,2	128	111	10	239
6	Karel Molnar	CZE	21	26	19	30	20	28	24	25	19	28	27,2	20,8	136	104	12	240
7	Harald Erlbruch	GER	20	29	22	28	19	26	29	22	22	24	27,2	21,0	136	105	8	241
8	Dan Trulsson	SWE	20	29	21	30	19	26	30	19	22	26	28,2	20,2	141	101	7	242
9	Filip Johansson	SWE	21	28	22	25	22	27	28	22	18	29	27,4	21,0	137	105	8	242
10	Heinz Weber	AUT	25	26	20	27	22	25	24	23	23	27	25,8	22,6	129	113	8	242
11	Walter Erlbruch	GER	21	27	24	27	20	27	25	21	22	29	27,0	21,6	135	108	8	243
12	Marco Templin	GER	25	28	23	26	20	25	27	22	20	28	26,8	22,0	134	110	8	244
13	Fredrik Persson	SWE	19	30	22	27	22	29	28	18	22	28	28,4	20,6	142	103	7	245
14	Alexander Geist	GER	21	26	20	26	24	27	30	22	20	29	27,6	21,4	138	107	8	245
15	Christian Gobetz	AUT	22	26	25	28	22	25	24	21	23	30	26,6	22,6	133	113	10	246
16	Andreas Frejborn	SWE	21	31	21	31	20	24	25	22	24	30	28,2	21,6	141	108	11	249
17	Andreas Schneider	SUI	22	31	22	26	21	30	24	20	27	27	27,6	22,4	138	112	14	250
18	Günter Inmann	AUT	22	25	23	27	22	27	30	21			27,3	22,0	109	88	7	197
19	Mike Mann	SUI	21	25	22	28	21	30	30	22			28,3	21,5	113	86	6	199
20	Philipp Albrechtsberger	AUT	23	28	21	26	22	29	29	22			28,0	22,0	112	88	5	200
21	Reto Sommer	SUI	22	31	19	29	21	29	30	19			29,8	20,3	119	81	5	200
22	Cristian Pinton	ITA	23	29	22	27	21	28	26	24			27,5	22,5	110	90	6	200
23	Zdeněk Majkus	CZE	24	26	21	26	24	30	26	23			27,0	23,0	108	92	7	200
24	Marcel Noack	GER	22	27	23	27	21	25	29	26			27,0	23,0	108	92	9	200
25	Aki Sillman	FIN	23	31	21	28	24	25	26	22			27,5	22,5	110	90	9	200
26	Marek Smejkal	CZE	21	27	24	30	22	27	28	23			28,0	22,5	112	90	6	202
27	Paolo Porta	ITA	22	32	20	27	21	32	28	21			29,8	21,0	119	84	7	203
28	Eetu Ikola	FIN	21	25	22	33	20	30	27	26			28,8	22,3	115	89	14	204
29	Lars Brown	SWE	21	27	20	28	22	32	30	25			29,3	22,0	117	88	10	205
30	Raphael Wietlisbach	SUI	27	27	20	27	23	27	33	21			28,5	22,8	114	91	13	205
31	Marián Strasko	CZE	23	30	20	34	20	31	28	21			30,8	21,0	123	84	9	207
32	Philippe Lheritier	FRA	20	33	24	24	24	29	30	23			29,0	22,8	116	91	13	207
33	Csaba Palinkas	HUN	21	30	21	30	22	29	31	24			30,0	22,0	120	88	5	208
34	Martin Jecny	CZE	22	29	25	26	21	32	29	25			29,0	23,3	116	93	10	209
35	Roger Wicki	SUI	19	29	22	26	22	31	33	27			29,8	22,5	119	90	15	209
36	Adam Fazekas	HUN	24	31	24	26	26	25	31	24			28,3	24,5	113	98	8	211
37	Mads Norregaard	DEN	22	28	22	33	20	37	29	20			31,8	21,0	127	84	11	211
38	Sergey Kovylyaev	RUS	21	37	20	31	22	27	29	24			31,0	21,8	124	87	14	211
39	Mario Dangl	AUT	22	29	23	31	21	31	32	23			30,8	22,3	123	89	5	212
40	Juuso Tasku	FIN	23	33	20	32	21	26	32	25			30,8	22,3	123	89	12	212
40	Florian Brauner	AUT	24	27	22	36	21	30	31	21			31,0	22,0	124	88	12	212
42	Alex Jasper	NED	26	34	23	34	19	29	28	19			31,3	21,8	125	87	13	212
43	Trym Scharff	NOR	27	29	22	31	22	31	28	24			29,8	23,8	119	95	8	214
44	Radovan Struhár	SVK	22	33	22	34	24	31	27	21			31,3	22,3	125	89	10	214
45	Stanislav Staněk	CZE	23	31	25	34	22	32	27	20			31,0	22,5	124	90	12	214
46	Jannick Skov	DEN	23	32	19	33	25	25	33	24			30,8	22,8	123	91	14	214

Rank	Name	Country	E1	F2	E3	F4	E5	F6	F7	E8	E9	F10	FAvg	EAvg	FSum	ESum	Diff	Tot
47	Michal Riha	CZE	21	28	23	26	20	31	35	30			30,0	23,5	120	94	19	214
48	Michel Pfister	SUI	22	31	25	30	23	30	32	22			30,8	23,0	123	92	5	215
49	Michael Prantl	ITA	20	31	23	34	23	32	30	22			31,8	22,0	127	88	7	215
50	Kosti Raesola	FIN	21	31	27	27	23	34	29	23			30,3	23,5	121	94	13	215
51	Miroslav Cibik	SVK	21	33	23	31	22	31	31	24			31,5	22,5	126	90	5	216
52	Jürgen Bertel	AUT	23	32	26	27	24	31	29	25			29,8	24,5	119	98	8	217
53	Guillaume Cravedi	FRA	22	36	24	34	22	29	27	23			31,5	22,8	126	91	11	217
54	Daniel Moser	SUI	21	30	23	32	25	31	30	26			30,8	23,8	123	95	7	218
55	Adam Kelly	GBR	22	32	30	31	21	33	26	23			30,5	24,0	122	96	16	218
56	Igor Pantelimonov	RUS	26	34	22	31	22	34	27	23			31,5	23,3	126	93	11	219
57	Marián Havlik	SVK	23	38	23	32	18	32	30	23			33,0	21,8	132	87	13	219
58	Anders Gronnegaard	DEN	25	30	22	29	23	40	25	25			31,0	23,8	124	95	18	219
59	Matias Peltola	FIN	27	38	25	31	24	23	29	22			30,3	24,5	121	98	20	219
60	Aapo Pessi	FIN	23	32	21	30	30	31	31	23			31,0	24,3	124	97	11	221
61	Victor Zhabin	RUS	21	35	21	31	23	31	36	24			33,3	22,3	133	89	8	222
62	Emanuele Prestinari	ITA	25	35	23	33	22	30	32	23			32,5	23,3	130	93	8	223
63	Laszlo Temesfő	HUN	21	35	26	31	21	32	34	23			33,0	22,8	132	91	9	223
64	Vincent Huus	DEN	26	30	24	33	27	32	26	25			30,3	25,5	121	102	10	223
65	Roberto Parisi	ITA	25	33	25	31	25	34	27	24			31,3	24,8	125	99	8	224
66	Allan Schwab	DEN	20	36	24	30	26	33	33	22			33,0	23,0	132	92	12	224
67	Fuminori Itoh	JAP	27	30	22	29	27	33	31	26			30,8	25,5	123	102	9	225
68	Fabian Schupfer	ITA	24	32	22	33	29	30	27	28			30,5	25,8	122	103	13	225
69	James Rutherford	GBR	29	35	27	34	25	28	26	22			30,8	25,8	123	103	16	226
70	Sergey Fokin	RUS	25	33	24	29	24	37	33	22			33,0	23,8	132	95	11	227
71	Andreas Dall' Acqua	ITA	26	33	27	38	23	29	26	25			31,5	25,3	126	101	16	227
72	Lubomir Zontág	SVK	22	36	23	29	22	35	37	24			34,3	22,8	137	91	10	228
73	Nimrod Gombkötő	HUN	23	33	26	28	24	35	32	27			32,0	25,0	128	100	11	228
74	Ivan Popleteev	RUS	26	33	25	32	24	32	31	26			32,0	25,3	128	101	4	229
75	Jakub Kalnik	SVK	27	34	27	29	24	33	32	24			32,0	25,5	128	102	8	230
76	Torben Fjordvang	DEN	22	32	26	40	21	33	35	23			35,0	23,0	140	92	13	232
77	Michael Smith	GBR	26	32	26	28	27	41	33	21			33,5	25,0	134	100	19	234
78	Danilo Pavsic	SLO	26	39	24	37	22	30	32	26			34,5	24,5	138	98	13	236
79	Mikhail Italyankin	RUS	28	33	25	33	26	38	30	25			33,5	26,0	134	104	11	238
80	Satoshi Ito	JAP	30	30	29	32	29	29	34	28			31,3	29,0	125	116	7	241
81	Ivan Bus	SVK	28	33	26	31	28	34	32	30			32,5	28,0	130	112	7	242
82	Pascal Hansen	BEL	28	30	28	38	28	34	36	22			34,5	26,5	138	106	14	244
83	Mateusz Miloch	POL	28	30	26	34	29	39	34	27			34,3	27,5	137	110	12	247
84	Jozsef Pinter	HUN	29	31	32	31	23	39	30	32			32,8	29,0	131	116	18	247
85	Andrey Bogomolov	RUS	28	43	20	42	26	32	33	26			37,5	25,0	150	100	19	250
86	Szymon Miloch	POL	25	35	32	35	28	38	35	26			35,8	27,8	143	111	10	254
87	Sean Homer	GBR	26	36	30	37	29	34	43	26			37,5	27,8	150	111	13	261
88	Janos Bataszeki	HUN	26	39	26	34	26	41	42	28			39,0	26,5	156	106	10	262
89	Kenji Nakamura	JAP	27	35	32	37	28	37	42	26			37,8	28,3	151	113	13	264
90	Dáiris Sinkevics	LAT	32	41	24	37	30	37	37	27			38,0	28,3	152	113	12	265
91	Ugis Voiciss	LAT	29	39	33	48	27	38	40	27			41,3	29,0	165	116	16	281
92	Chia-Feng Chang	TPE	31	43	27	42	33	38	40	29			40,8	30,0	163	120	11	283
93	Tony Kelly	GBR	32	49	33	37	26	44	35	27			41,3	29,5	165	118	21	283
94	Maciej Mikolowski	POL	31	35	31	33	34	49	45	30			40,5	31,5	162	126	20	288



Rank	Name	Country	E1	F2	E3	F4	E5	F6	F7	E8	E9	F10	FAvg	EAv	FSum	ESum	Diff	Tot
95	Scott Lancley	 GBR	23	42	37	38	32	38	52	29			42,5	30,3	170	121	28	291
96	Pawel Larus	 POL	37	38	27	45	32	47	32	37			40,5	33,3	162	133	25	295
97	Maciej Madrowski	 POL	31	41	28	43	30	52	42	32			44,5	30,3	178	121	15	299
98	Bogdan Miloch	 POL	36	47	28	35	38	35	51	36			42,0	34,5	168	138	26	306
99	Seth Thomas	 GBR	44	45	34	46	35	35	39	35			41,3	37,0	165	148	21	313
100	Arton Krasniqi	 KOS	41	40	28	46	38	56	45	34			46,8	35,3	187	141	29	328
101	Georgij Srebren	 CRO	38	54	38	47	44	58	42	49			50,3	42,3	201	169	27	370
102	Jacek Mikolowski	 POL	30	48	43	56	51	57	49	44			52,5	42,0	210	168	30	378
103	Hailin Zheng	 CHN	52	51	47	49	34	61	67	39			57,0	43,0	228	172	36	400
104	Mislav Bjazic	 CRO	49	74	58	64	55	54	65	41			64,3	50,8	257	203	37	460
105	Jawaharlal Purohit	 IND	56	67	55	66	53	76	62	40			67,8	51,0	271	204	30	475
106	Pravin Manvatkar	 IND	63	72	61	83	52	83	70	53			77,0	57,3	308	229	24	537

## TEAMS women

Rank	Team	R1	R2	R3	R4	R5	R6	Avg	Total
1	Germany	89	69	92	66	89	67	26,2	472
2	Austria	86	66	92	69	100	65	26,6	478
3	Czech Republic	96	66	92	69	85	71	26,6	479
4	Sweden	91	71	95	74	81	68	26,7	480
5	Italy	101	74	106	71	101	67	28,9	520
6	Russia	105	76	95	66	101	79	29,0	522
7	Netherlands	111	72	95	76	109	79	30,1	542
8	Finland	116	82	97	80	114	88	32,1	577
9	Hungary	111	86	113	103	120	73	33,7	606
10	Japan	125	82	116	109	126	92	36,1	650

Rank	Team (0 substitutes)	R1	R2	R3	R4	R5	R6	FAvg	EAvg	Total
1	Germany (0 substitutes)									
	Jasmin Ehm	29	25	28	23	26	22	28,4	22,2	153
	Anne Bollrich	30	23	38	21	33	23	32,0	21,8	168
	Bianca Zodrow	30	21	26	22	30	22	28,0	21,4	151
	Annika Dellmann									
		89	69	92	66	89	67	26,2		472
2	Austria (0 substitutes)									
	Evelyn Haberl	27	23	37	24	37	21	32,8	23,0	169
	Karin Heschl	30	20	29	21	26	23	27,4	22,2	149
	Sandra Schwarz	29	23	26	24	37	21	30,0	23,0	160
	Melanie Schwarz									
		86	66	92	69	100	65	26,6		478
3	Czech Republic (1 substitute)									
	Karolina Jandová	34	24	29	23	26	24	30,0	23,8	160
	Lucie Pavelková	30	21	34	23	29	23 15 o	31,8	23,8	160
	Jana Nakládalová	32	21	29	23	30	20	30,0	22,2	155
	Eva Libigerová						4 4 i	30,2	22,4	4
		96	66	92	69	85	71	26,6		479
4	Sweden (0 substitutes)									
	Jenny Erlandsson	37	24	31	26	31	23	32,5	23,5	172
	Marielle Svensson	25	23	30	25	25	24	28,2	23,8	152
	Frida Elmdahl	29	24	34	23	25	21	29,4	23,2	156
	Sandra Bengtson									
		91	71	95	74	81	68	26,7		480
5	Italy (0 substitutes)									
	Sara Marchiani	36	29	31	22	35	23	33,3	25,0	176
	Silvia Bandera	34	23	42	26	34	22	33,8	22,8	181
	Anna Bandera	31	22	33	23	32	22	31,5	21,8	163
	Claudia Baio									
		101	74	106	71	101	67	28,9		520






6	 Russia (1 substitute)	R1	R2	R3	R4	R5	R6	FAvg	EAvg	Total
	Yana Lazareva	32	23	31	22	26	29	30,8	24,0	163
	Olesya Fokina	35	23	31	24	36	25	32,8	25,0	174
	Nataliya Machekhina	38	30					34,8	27,8	68
	Marina Zhiganova			33	20	39	25	36,5	23,5	117
		105	76	95	66	101	79	29,0		522
7	 Netherlands (0 substitutes)	R1	R2	R3	R4	R5	R6	FAvg	EAvg	Total
	Anja Derks	39	25	36	28	42	29	36,8	27,0	199
	Ilona de Kok	34	24	28	23	35	27	31,3	25,0	171
	Natasja Klarenbeek	38	23	31	25	32	23	33,5	24,3	172
	Wendy van Luypen									
		111	72	95	76	109	79	30,1		542
8	 Finland (0 substitutes)	R1	R2	R3	R4	R5	R6	FAvg	EAvg	Total
	Asta Korpi	41	30	33	29	35	30	35,8	29,3	198
	Nina Mustonen	35	23	34	25	44	24	36,0	24,5	185
	Greta Wedman	40	29	30	26	35	34	34,3	28,3	194
		116	82	97	80	114	88	32,1		577
9	 Hungary (0 substitutes)	R1	R2	R3	R4	R5	R6	FAvg	EAvg	Total
	Ildikó Kincses	42	26	40	33	45	22	39,5	28,0	208
	Erika Benke	35	37	40	36	41	25	39,3	32,3	214
	Noemi Toth	34	23	33	34	34	26	33,0	27,5	184
	Tünde Bataszeki									
		111	86	113	103	120	73	33,7		606
10	 Japan (0 substitutes)	R1	R2	R3	R4	R5	R6	FAvg	EAvg	Total
	Riyoko Fujiwara	49	29	44	45	48	35	48,5	35,8	250
	Yuki Koshimura	34	23	34	30	41	29	36,5	27,5	191
	Seiko Kato	42	30	38	34	37	28	38,5	30,0	209
		125	82	116	109	126	92	36,1		650






TEAMS men

Rank	Team	R1	R2	R3	R4	R5	R6	Avg	Total
1	Germany	129	164	133	161	123	155	24,0	865
2	Sweden	124	169	128	159	128	167	24,3	875
3	Austria	139	165	134	175	130	167	25,3	910
4	Switzerland	132	173	128	168	133	178	25,3	912
5	Czech Republic	134	170	133	176	127	179	25,5	919
6	Finland	135	178	133	179	138	169	25,9	932
7	Italy	141	193	140	190	141	186	27,5	991
8	Denmark	138	188	137	198	142	200	27,9	1003
9	Slovakia	143	207	144	186	138	196	28,2	1014
10	Russia	147	205	137	187	141	199	28,2	1016
11	Hungary	144	199	155	180	142	201	28,4	1021
12	Great Britain	179	229	187	205	160	218	32,7	1178
13	Poland	188	226	172	225	191	260	35,1	1262

1	Germany (0 substitutes)	R1	R2	R3	R4	R5	R6	FAvg	EAvg	Total
	Marcel Noack	22	27	23	27	21	25	27,0	23,0	145
	Marco Templin	25	28	23	26	20	25	26,8	22,0	147
	Achim Braungart Zink	20	27	21	27	19	25	26,6	20,0	139
	Walter Erlbruch	21	27	24	27	20	27	27,0	21,6	146
	Alexander Geist	21	26	20	26	24	27	27,6	21,4	144
	Harald Erlbruch	20	29	22	28	19	26	27,2	21,0	144
	Dennis Kapke									
		129	164	133	161	123	155	24,0		865
2	Sweden (1 substitute)	R1	R2	R3	R4	R5	R6	FAvg	EAvg	Total
	Filiph Svensson	21	27	21	22	22	29	25,4	21,2	142
	Filip Johansson	21	28	22	25	22	27	27,4	21,0	145
	Ulf Kristiansson	21	26	22	27	21	24	26,6	20,4	141
	Andreas Frejborn	21	17 <sup>3</sup> <sub>0</sub>					28,2	21,6	38
	Fredrik Persson	19	30	22	27	22	29	28,4	20,6	149
	Lars Brown	21	27	20	28	22	32	29,3	22,0	150
	Dan Trulsson		14 <sup>10</sup> <sub>1</sub>	21	30	19	26	28,2	20,2	110
		124	169	128	159	128	167	24,3		875
3	Austria (1 substitute)	R1	R2	R3	R4	R5	R6	FAvg	EAvg	Total
	Günter Inmann	22	25	23	27	22	27	27,3	22,0	146
	Florian Brauner	24	27	22	36	21	30	31,0	22,0	160
	Philipp Albrechtsberger	23	28	21	26	22	29	28,0	22,0	149
	Heinz Weber	25	26	20	27	22	25	25,8	22,6	145
	Jürgen Bertel	23	22 <sup>12</sup> <sub>0</sub>					29,8	24,5	45
	Christian Gobetz	22	26	25	28	22	25	26,6	22,6	148
	Mario Dangl		11 <sup>7</sup> <sub>1</sub>	23	31	21	31	30,8	22,3	117
		139	165	134	175	130	167	25,3		910



4	 Switzerland (0 substitutes)	R1	R2	R3	R4	R5	R6	FAvg	E Avg	Total
	Mike Mann	21	25	22	28	21	30	28,3	21,5	147
	Roger Wicki	19	29	22	26	22	31	29,8	22,5	149
	Daniel Moser	21	30	23	32	25	31	30,8	23,8	162
	Reto Sommer	22	31	19	29	21	29	29,8	20,3	151
	Andreas Schneider	22	31	22	26	21	30	27,6	22,4	152
	Raphael Wietlisbach	27	27	20	27	23	27	28,5	22,8	151
	Michel Pfister									
		132	173	128	168	133	178	25,3		912
5	 Czech Republic (1 substitute)	R1	R2	R3	R4	R5	R6	FAvg	E Avg	Total
	Michal Riha	21	28	23	26	20	31	30,0	23,5	149
	Marián Strasko	23	30	20	34	20	31	30,8	21,0	158
	Stanislav Staněk	23	31	25	33			31,0	22,5	112
	Martin Jecny	22	29	25	26	21	32	29,0	23,3	155
	Zdeněk Majkus	24	26	21	26	24	30	27,0	23,0	151
	Karel Molnar	21	26	19	30	20	28	27,2	20,8	144
	Marek Smejkal				1	22	27	28,0	22,5	50
		134	170	133	176	127	179	25,5		919
6	 Finland (0 substitutes)	R1	R2	R3	R4	R5	R6	FAvg	E Avg	Total
	Kosti Raesola	21	31	27	27	23	34	30,3	23,5	163
	Eetu Ikola	21	25	22	33	20	30	28,8	22,3	151
	Aapo Pessi	23	32	21	30	30	31	31,0	24,3	167
	Juuso Tasku	23	33	20	32	21	26	30,8	22,3	155
	Aki Sillman	23	31	21	28	24	25	27,5	22,5	152
	Oskari Vihervaara	24	26	22	29	20	23	25,6	22,2	144
	Matias Peltola									
		135	178	133	179	138	169	25,9		932
7	 Italy (1 substitute)	R1	R2	R3	R4	R5	R6	FAvg	E Avg	Total
	Andreas Dall' Acqua	26	33	27	13			31,5	25,3	99
	Cristian Pinton	23	29	22	27	21	28	27,5	22,5	150
	Roberto Parisi	25	33	25	31	25	34	31,3	24,8	173
	Emanuele Prestinari	25	35	23	33	22	30	32,5	23,3	168
	Michael Prantl	20	31	23	34	23	32	31,8	22,0	163
	Paolo Porta	22	32	20	27	21	32	29,8	21,0	154
	Fabian Schupfer				25	29	30	30,5	25,8	84
		141	193	140	190	141	186	27,5		991
8	 Denmark (0 substitutes)	R1	R2	R3	R4	R5	R6	FAvg	E Avg	Total
	Vincent Huus	26	30	24	33	27	32	30,3	25,5	172
	Anders Gronnegaard	25	30	22	29	23	40	31,0	23,8	169
	Allan Schwab	20	36	24	30	26	33	33,0	23,0	169
	Torben Fjordvang	22	32	26	40	21	33	35,0	23,0	174
	Mads Norregaard	22	28	22	33	20	37	31,8	21,0	162
	Jannick Skov	23	32	19	33	25	25	30,8	22,8	157
		138	188	137	198	142	200	27,9		1003

9	 Slovakia (0 substitutes)	R1	R2	R3	R4	R5	R6	FAvg	EAvg	Total
	Ivan Bus	28	33	26	31	28	34	32,5	28,0	180
	Marián Havlik	23	38	23	32	18	32	33,0	21,8	166
	Radovan Struhár	22	33	22	34	24	31	31,3	22,3	166
	Jakub Kalnik	27	34	27	29	24	33	32,0	25,5	174
	Lubomir Zontág	22	36	23	29	22	35	34,3	22,8	167
	Miroslav Cibik	21	33	23	31	22	31	31,5	22,5	161
		143	207	144	186	138	196	28,2		1014
10	 Russia (0 substitutes)	R1	R2	R3	R4	R5	R6	FAvg	EAvg	Total
	Victor Zhabin	21	35	21	31	23	31	33,3	22,3	162
	Igor Pantelimonov	26	34	22	31	22	34	31,5	23,3	169
	Mikhail Italyankin	28	33	25	33	26	38	33,5	26,0	183
	Ivan Popleteev	26	33	25	32	24	32	32,0	25,3	172
	Sergey Fokin	25	33	24	29	24	37	33,0	23,8	172
	Sergey Kovylyayev	21	37	20	31	22	27	31,0	21,8	158
	Andrey Bogomolov									
		147	205	137	187	141	199	28,2		1016
11	 Hungary (0 substitutes)	R1	R2	R3	R4	R5	R6	FAvg	EAvg	Total
	Csaba Palinkas	21	30	21	30	22	29	30,0	22,0	153
	Nimrod Gombkötö	23	33	26	28	24	35	32,0	25,0	169
	Jozsef Pinter	29	31	32	31	23	39	32,8	29,0	185
	Janos Bataszeki	26	39	26	34	26	41	39,0	26,5	192
	Adam Fazekas	24	31	24	26	26	25	28,3	24,5	156
	Laszlo Temesfö	21	35	26	31	21	32	33,0	22,8	166
		144	199	155	180	142	201	28,4		1021
12	 Great Britain (1 substitute)	R1	R2	R3	R4	R5	R6	FAvg	EAvg	Total
	Michael Smith	26	32	26	28	27	41	33,5	25,0	180
	Sean Homer	26	36	30	37	29	34	37,5	27,8	192
	Seth Thomas	44	45	8 3 o				41,3	37,0	97
	Tony Kelly	32	49	33	37	26	44	41,3	29,5	221
	Adam Kelly	22	32	30	31	21	33	30,5	24,0	169
	James Rutherford	29	35	27	34	25	28	30,8	25,8	178
	Scott Lancley			33 15 i	38	32	38	42,5	30,3	141
		179	229	187	205	160	218	32,7		1178
13	 Poland (0 substitutes)	R1	R2	R3	R4	R5	R6	FAvg	EAvg	Total
	Maciej Madrowski	31	41	28	43	30	52	44,5	30,3	225
	Szymon Miloch	25	35	32	35	28	38	35,8	27,8	193
	Bogdan Miloch	36	47	28	35	38	35	42,0	34,5	219
	Mateusz Miloch	28	30	26	34	29	39	34,3	27,5	186
	Pawel Larus	37	38	27	45	32	47	40,5	33,3	226
	Maciej Mikolowski	31	35	31	33	34	49	40,5	31,5	213
	Jacek Mikolowski									
		188	226	172	225	191	260	35,1		1262

## Matchplay general class women

8 - part-final	R1	Quarter-final	R2	Semi-final	R3	Final	R4
Bianca Zodrow	3	Evelyn Haberl	5	Evelyn Haberl	4	Evelyn Haberl	6
Evelyn Haberl	5	Sandra Schwarz	3				
Sandra Schwarz	5	Jasmin Ehm	2	Annika Dellmann	1		
Frida Elmdahl	5	Annika Dellmann	7				
Jasmin Ehm	7	Sandra Bengtson	5	Sandra Bengtson	2	Sandra Bengtson	4
Anne Bollrich	6	Jana Naklâdalová	5				
Annika Dellmann	5	Eva Libigerová	6	Eva Libigerová	2		
Yana Lazareva	1	Marielle Svensson	5				
Karin Heschl	3						
Sandra Bengtson	5						
Jana Naklâdalová	6						
Karolina Jandová	1						
Eva Libigerová	5						
Anna Bandera	1						
Marielle Svensson	4						
Lucie Pavelková	4						

Rang

- 1 **AUT Evelyn Haberl**
- 2 **SWE Sandra Bengtson**
- 3 **GER Annika Dellmann**
- 4 CZE Eva Libigerová
- 5 SWE Marielle Svensson
- 6 GER Jasmin Ehm
- 7 CZE Jana Naklâdalová
- 8 AUT Sandra Schwarz
- 9 GER Bianca Zodrow
- 10 AUT Karin Heschl
- 11 SWE Frida Elmdahl
- 12 ITA Anna Bandera
- 13 CZE Karolina Jandová
- 14 GER Anne Bollrich
- 15 RUS Yana Lazareva
- 16 CZE Lucie Pavelková

### 3:rd - 4:th

Annika Dellmann	4
Eva Libigerová	2

### Matchplay general class men

16 - part-final	R1	8 - part-final	R2	Quarter-final	R3	Semi-final	R4	Final	R5
Achim Braungart Zink Philippe Lheritier	6 0	Achim Braungart Zink	3	Marco Templin	3	Marco Templin	0		
Marco Templin Andreas Schneider	6 3	Marco Templin	5	Marco Templin		Marco Templin			
Karel Molnar Marcel Noack	2 5	Marcel Noack	2	Christian Gobetz	1				
Christian Gobetz Aki Sillman	4 2	Christian Gobetz	3	Christian Gobetz					
Oskari Vihervaara Eetu Ikola	3 5	Eetu Ikola	3	Reto Sommer	2			Dennis Kapke	4
Harald Erlbruch Reto Sommer	2 2	Reto Sommer	5	Reto Sommer		Dennis Kapke	4		
Fredrik Persson Philipp Albrechtsberger	3 2	Fredrik Persson	2	Dennis Kapke	5				
Dennis Kapke Lars Brown	4 2	Dennis Kapke	4						
Filiph Svensson Raphael Wietlisbach	4 2	Filiph Svensson	8	Filiph Svensson	2	Filiph Svensson	4		
Andreas Frejborn Mike Mann	3 4	Mike Mann	2	Filiph Svensson		Filiph Svensson			
Filip Johansson Cristian Pinton	2 5	Cristian Pinton	1	Walter Erlbruch	2				
Walter Erlbruch Paolo Porta	4 2	Walter Erlbruch	5	Walter Erlbruch				Filiph Svensson	1
Heinz Weber Marek Smejkal	2 5	Marek Smejkal	5	Marek Smejkal	4				
Dan Trulsson Zdeněk Majkus	5 2	Dan Trulsson	5	Marek Smejkal		Günter Inmann	2		
Alexander Geist Günter Inmann	3 6	Günter Inmann	6	Günter Inmann	4				
Ulf Kristiansson Mariàn Strasko	5 3	Ulf Kristiansson	2	Günter Inmann					

Rang	R1	8 - part-final	R2	Quarter-final	R3	Semi-final	R4	Final	R5
1	<b>GER</b>	<b>Dennis Kapke</b>							
2	<b>SWE</b>	<b>Filiph Svensson</b>							
3	<b>GER</b>	<b>Marco Templin</b>							
4	AUT	Günter Inmann							
5	GER	Walter Erlbruch							
6	AUT	Christian Gobetz							
7	SUI	Reto Sommer							
8	CZE	Marek Smejkal							
9	GER	Achim Braungart Zink							
10	SWE	Ulf Kristiansson							
11	SWE	Dan Trulsson							
12	SWE	Fredrik Persson							
13	SUI	Mike Mann							
14	ITA	Cristian Pinton							
15	GER	Marcel Noack							
16	FIN	Eetu Ikola							
17	FIN	Oskari Vihervaara							
18	AUT	Heinz Weber							
19	CZE	Karel Molnar							
20	GER	Harald Erlbruch							
21	SWE	Filip Johansson							
22	SWE	Andreas Frejborn							
23	GER	Alexander Geist							
24	SUI	Andreas Schneider							
25	AUT	Philipp Albrechtsberger							
26	CZE	Zdeněk Majkus							
27	FIN	Aki Sillman							
28	ITA	Paolo Porta							
29	SWE	Lars Brown							
30	SUI	Raphael Wietlisbach							
31	CZE	Mariàn Strasko							
32	FRA	Philippe Lheritier							

	Marco Templin	2
	Günter Inmann	2