

WMF Gold Sponsors



Fun-Sports
www.fun-sports-germany.com



EUROPEAN CUP 2017 - MEN' S COMPETITION

Aggiornato: 2017-08-20 20:37

Aggiorna pagine automaticamente

ATTENTION! European Cup 2017 in Algund - Day 3 – Decision of the Jury
Weather for tomorrow is forecasted with some rain with probability between 60% and 90%. In case of strong delay jury will be entitled to decide for round cutting. In particular we will apply the following criteria:- In case we will not be able to complete the first round at about 12:30 we will cut 1 round - In case we will not be able to complete the second round at about 16:00 the competition will finish- Flexibility on these criteria will be applied according to the relevance of the possible rain and consequently on how it is possible to play on Miniaturgolf and on Feltgolf courses. The jury will inform you immediately in case of different decisions. Ermes Franchini Tournament Director and Chairman of the Jury

Tournament Director

Ermes Franchini (EMF Sport Director)

Tournament Officer

Roland Gasser (AMV Algund)

Referee Team

Wil van Disseldorp (NL)

Peter Burri (CH)

Tuula Mörck (Fin)

Staffan Lundblad (Swe)

Jury

Ermes Franchini (EMF Sport Director)

Alexander Ershov (Rus)

Roland Brunello (Ita)

PENALTIES

VERBAL ADMONITIONS

181 - Porto - Fabio Lima - R1 L12 - Time

133 - Olomuc - Marek Smejkal - R1 L12 - Misbehaviour

157 - Skoghalls - Frederik Tagesson - R1 L5 - Time

Coach - ASVÖ WAT Wien - Thomas Zeininger - R2 L14 - Rules

Coach - MGC Olomuc - Pavel Gerza - R3 L12 - Rules

107 - Uppsala - Marcus Larsson - R4 L18 - Misbehaviour

134 - Olomuc - Michal Stancik - R8 L12 - Time

174 - WAT - Heinz Weber - R9 L10 - Time

123 - Vergiate - Riccardo Simonetta - R10 L11 Time

164 - Sebastian Piekorz - R11 L2 - Time

ADMONITIONS

134 - Olomuc - Michal Stancik - R9 L8 - Time

SUBSTITUTIONS

Uppsala after Round 6 Lane 16 - Anders Wiklund OUT - Marcus Larsson IN

Olomuc after Round 6 Lane 16 - Marian Havlik OUT - David Bilek IN




Vergiate after Round 9 Lane 12 - Ivan Baruscotti OUT - Domenico Garbui IN

Risultato

Risultato | Penalità | Elenco | Statistiche per pista | Statistiche squadra | Maggiore numero di assi consecutivi

Posi Squadra	P1	P2	P3	P4	P5	P6	P7	P8	P9	P10	P11	Med	Totale
1 Uppsala BGK	178	178	175	178	175	183	175	180	178	175	172	29,5	1947
2 Skoghalls BGK	191	200	180	199	178	185	182	179	204	197	177	31,4	2072
3 MGC Olomouc	199	199	198	188	187	198	202	174	211	190	186	32,3	2132
4 1. MGC Mainz	213	194	200	209	199	207	192	188	203	197	202	33,4	2204
5 ASVÖ WAT Wien	195	217	198	193	201	196	196	197	211	203	198	33,4	2205
6 G.S.P. Vergiate	209	202	212	211	195	184	199	197	212	221	204	34,0	2246
7 Mg-Aces Pori	242	228	223	224	216	204	210	216				36,7	1763 ⁸⁶⁴
8 CM Porto	217	231	241	237	212	227	228	228				37,9	1821 ⁸⁶⁴
9 MGC Oirschot	257	247	224	233	233	224	228	221				38,9	1867 ⁸⁶⁴










1 Uppsala BGK (1 sostituto)	P1	P2	P3	P4	P5	P6	P7	P8	P9	P10	P11	Med	Totale
Anders Wiklund	36	33	38	31	35	32	16 o					33,3	205
Andreas Cederholm	27	28	24	27	28	32	27	27	31	29	31	28,3	311
Anders Olsson	31	29	28	29	26	29	29	30	28	32	32	29,4	323
Fredrik Persson	27	31	31	28	29	32	33	23	30	29	23	28,7	316
Lars Brown	28	29	27	32	29	30	26	30	29	32	30	29,3	322
Carl-Johan Ryner	29	28	27	31	28	26	26	33	27	25	27	27,9	307
Marcus Larsson						2 2 i	34	37	33	28	29	32,2	163
	178	178	175	178	175	183	175	180	178	175	172	29,5	1947
2 Skoghalls BGK (0 sostituti)	P1	P2	P3	P4	P5	P6	P7	P8	P9	P10	P11	Med	Totale
Filiph Svensson	30	33	26	32	32	29	31	29	32	30	30	30,4	334
Filiph Johansson	30	30	29	35	26	37	31	28	36	30	29	31,0	341
Mikael Lövgren	39	36	34	37	31	31	27	28	38	33	32	33,3	366
Ulf Kristiansson	29	33	30	32	29	29	31	30	36	35	26	30,9	340
Lars Kvael	32	33	29	33	30	32	32	31	35	39	28	32,2	354
Sebastian Ekängen	31	35	32	30	30	27	30	33	27	30	32	30,6	337
Fredrik Tagesson													
	191	200	180	199	178	185	182	179	204	197	177	31,4	2072
3 MGC Olomouc (1 sostituto)	P1	P2	P3	P4	P5	P6	P7	P8	P9	P10	P11	Med	Totale
Ivan Macho	33	35	30	31	33	34	30	30	33	31	28	31,6	348
Marian Havlik	31	37	40	34	32	35	16 o					35,3	209
Marek Smejkal	35	32	30	30	33	31	34	30	37	34	34	32,7	360
Michal Stancik	33	27	32	32	28	33	35	31	37	31	30	31,7	349
Jiri Stanek	34	41	34	30	30	33	32	26	41	30	31	32,9	362
Marian Strasko	33	27	32	31	31	29	31	30	27	29	30	30,0	330
David Bilek						3 2 i	40	27	36	35	33	31,8	174
	199	199	198	188	187	198	202	174	211	190	186	32,3	2132
4 1. MGC Mainz (0 sostituti)	P1	P2	P3	P4	P5	P6	P7	P8	P9	P10	P11	Med	Totale
Lukas Neumann	37	32	30	35	28	35	31	29	31	29	37	32,2	354
Lars Greiffendorf	44	34	33	33	33	34	32	34	36	31	37	34,6	381
Manuel Szablikowski	33	29	41	37	36	37	33	28	34	36	36	34,5	380
Sebastian Piekorz	25	34	31	34	28	31	30	26	35	36	31	31,0	341

Reto Sommer	39	33	37	37	38	38	30	38	36	36	31	35,7	393
Marcel Noack	35	32	28	33	36	32	36	33	31	29	30	32,3	355
Markus Obeth	213	194	200	209	199	207	192	188	203	197	202	33,4	2204
5  ASVÖ WAT Wien (0 sostituti)	P1	P2	P3	P4	P5	P6	P7	P8	P9	P10	P11	Med	Totale
Julian Weibold	34	40	34	35	32	32	33	28	34	36	32	33,6	370
Christian Freilach	32	39	28	29	36	32	34	39	32	40	35	34,2	376
Adam Fazekas	29	36	33	30	34	31	31	31	32	30	30	31,5	347
Heinz Weber	29	33	34	34	29	29	26	38	36	34	36	32,5	358
Czaba Palinkas	34	32	36	30	35	33	31	31	36	28	35	32,8	361
Stefan Mehlhose	37	37	33	35	35	39	41	30	41	35	30	35,7	393
Norbert Wagenhofer	195	217	198	193	201	196	196	197	211	203	198	33,4	2205
6  G.S.P. Vergiate (1 sostituto)	P1	P2	P3	P4	P5	P6	P7	P8	P9	P10	P11	Med	Totale
Roberto Garbui	42	32	31	40	30	32	37	36	29	42	33	34,9	384
Alexander Lang	34	34	39	38	35	34	34	30	37	40	33	35,3	388
Riccardo Simonetta	36	35	42	32	34	24	31	36	31	32	37	33,6	370
Lorenzo Levis	31	34	37	35	31	33	34	28	42	38	31	34,0	374
Rudi Giroladini	31	35	34	32	33	30	31	28	35	36	32	32,5	357
Ivan Baruscotti	35	32	29	34	32	31	32	39	31	12 o		37,4	295
Domenico Garbui									7 6 i	33	38	34,3	78
	209	202	212	211	195	184	199	197	212	221	204	34,0	2246
7  Mg-Aces Pori (0 sostituti)	P1	P2	P3	P4	P5	P6	P7	P8	P9	P10	P11	Med	Totale
Heino Jussi	36	36	35	38	28	32	29	29				32,9	263
Juha Lehto	46	40	39	41	44	32	39	45				40,8	326
Juha-Petri Kujansuu	37	37	41	40	34	35	36	36				37,0	296
Jouni Pihlasalo	39	35	35	34	34	37	33	41				36,0	288
Joni Rintala	40	42	34	36	35	36	39	34				37,0	296
Tero Vaahtio	44	38	39	35	41	32	34	31				36,8	294
Veli-Pekka Sundell	242	228	223	224	216	204	210	216				36,7	1763
8  CM Porto (0 sostituti)	P1	P2	P3	P4	P5	P6	P7	P8	P9	P10	P11	Med	Totale
Fabio Lima	39	35	42	39	33	35	32	41				37,0	296
Andre Campos	41	38	39	44	35	37	43	42				39,9	319
Pedro Cruz	35	40	43	39	34	42	39	35				38,4	307
Andre Machado	37	41	41	37	40	37	38	35				38,3	306
Luis Silva	34	37	45	37	32	39	40	40				38,0	304
Pedro Carvalho	31	40	31	41	38	37	36	35				36,1	289
Bernardo Silva	217	231	241	237	212	227	228	228				37,9	1821
9  MGC Oirschot (0 sostituti)	P1	P2	P3	P4	P5	P6	P7	P8	P9	P10	P11	Med	Totale
Gerco Berentsen	36	46	38	35	38	35	31	36				36,9	295
Hans Verkooijen	38	35	39	37	43	38	39	34				37,9	303
Jarno Bottenberg	50	47	41	37	36	41	37	38				40,9	327

Chris Campfens	48	43	38	44	40	38	45	40	42,0	336
Steven Steiger	49	37	35	47	36	35	36	38	39,1	313
Rene Bos	36	39	33	33	40	37	40	35	36,6	293
Dirk-Jan van de Laak	257	247	224	233	233	224	228	221	38,9	1867

[Risultato](#) | [Penalità](#) | [Elenco](#) | [Statistiche per pista](#) | [Statistiche squadra](#) | [Maggior numero di assi consecutivi](#)

Questo torneo è gestito da [Bangolf Arena](#) versione 2.1

		54 Andre Machado	CM Porto	 POR	37	41	41	37	40	37	38	35	38,3	306	6
		55 Pedro Cruz	CM Porto	 POR	35	40	43	39	34	42	39	35	38,4	307	9
		56 Veli-Pekka Sundell	Mg-Aces Pori	 FIN	39	40	45	44	38	36	40	30	39,0	312	15
		57 Steven Steiger	MGC Oirschot	 NED	49	37	35	47	36	35	36	38	39,1	313	14
		58 Andre Campos	CM Porto	 POR	41	38	39	44	35	37	43	42	39,9	319	9
		59 Juha Lehto	Mg-Aces Pori	 FIN	46	40	39	41	44	32	39	45	40,8	326	14
		60 Jarno Bottenberg	MGC Oirschot	 NED	50	47	41	37	36	41	37	38	40,9	327	14
		61 Bernardo Silva	CM Porto	 POR	42	46	34	41	42	49	39	41	41,8	334	15
		62 Chris Campfens	MGC Oirschot	 NED	48	43	38	44	40	38	45	40	42,0	336	10
		63 Dirk-Jan van de Laak	MGC Oirschot	 NED	47	54	37	40	45	44	42	38	43,4	347	17

[Risultato](#) | [Penalità](#) | [Elenco](#) | [Statistiche per pista](#) | [Statistiche squadra](#) | [Maggior numero di assi consecutivi](#)